



TABLEAU DE BORD COLLEGE
Année scolaire : 2024-2025

Listes des données à vérifier: La qualité des données ci-dessous devrait être vérifiée:

Le nombre d'élèves disposant d'un manuel semble faible

1. Localisation du collège

Préfecture : YOTO Canton : TCHEKPO Localité : TCHEKPO-DEVE-APEYEMEME

2. Contexte du Collège

| | | | | | | | |
|---------------------|------------------------------------|-------------------------|----------------------------------|---------------|----------------------------------|---------------------|----------------------------------|
| Zone | <input type="text" value="Rural"/> | Latrines fonctionnelles | <input type="text" value="Non"/> | Electricité | <input type="text" value="Oui"/> | COGERES fonctionnel | <input type="text" value="Oui"/> |
| Accès tout l'année | <input type="text" value="Oui"/> | Latrines filles | <input type="text" value="Oui"/> | Laboratoire | <input type="text" value="Non"/> | APE fonctionnelle | <input type="text" value="Non"/> |
| Eau | <input type="text" value="Oui"/> | Terrain de sport | <input type="text" value="Oui"/> | Bibliothèque | <input type="text" value="Non"/> | Bureau Proviseur | <input type="text" value="Oui"/> |
| Violences sexuelles | <input type="text" value="0"/> | Châtiments corporels | <input type="text" value="0"/> | Intimidations | <input type="text" value="0"/> | Cas de grossesse | <input type="text" value="6"/> |

3. Effectifs d'élèves et résultats au BEPC

Effectifs d'élèves en 2024-2025

| Niveau | Nombre de sections | Elèves inscrits | Nombre moyen d'élèves par section | % filles | % redoublants |
|------------------------|--------------------|-----------------|-----------------------------------|-------------|---------------|
| 6 ^{ème} | 1 | 98 | 98 | 52,0 | 20,4 |
| 5 ^{ème} | 2 | 115 | 58 | 39,1 | 17,4 |
| 4 ^{ème} | 2 | 140 | 70 | 47,9 | 2,9 |
| 3 ^{ème} | 2 | 91 | 46 | 45,1 | 64,8 |
| Total | 7 | 444 | 63 | 45,9 | 23,2 |
| Dont élèves handicapés | 1 | ND | ND | 100,0 | ND |
| Total 2023-2024 | 6 | 442 | 74 | 45,0 | 2,7 |

ND= Non Disponible

Résultats au BEPC 2024

| Disciplines | Note moyenne | % élèves avec une note ≥ 10 | | |
|------------------|--------------|-----------------------------|------------|------------|
| | | M | F | T |
| Rédaction | 5,5 | 6% | 7% | 6% |
| Anglais | 8,1 | 14% | 25% | 19% |
| Maths | 3,5 | 2% | 0% | 1% |
| Sc. Phys. | 5,5 | 6% | 11% | 9% |
| BEPC | 5,7 | 8% | 9% | 9% |
| BEPC 2023 | | 85% | 75% | 80% |

NA=Non Applicable

4. Moyens

4.1 Enseignants dispensant des cours

| | FR-HG-ECM | M-SP-SVT | Anglais | Autres | Total |
|--------------------------|-----------|----------|----------|----------|-----------|
| Total enseignants | 2 | 4 | 2 | 6 | 14 |
| Fonctionnaire | 2 | 3 | 1 | 6 | 12 |
| Vol. APE ¹ | 0 | 1 | 1 | 0 | 2 |
| VNE ² | 0 | 0 | 0 | 0 | 0 |
| Privés | NA | NA | NA | NA | NA |
| Formés | 2 | 4 | 2 | 0 | 8 |
| Visités | 0 | 0 | 0 | 0 | 0 |
| BT en VH | 28 | 11 | 6 | 0 | 45 |
| BT en enseign. | 2 | 1 | 0 | 0 | 3 |

¹Enseignant volontaire recruté par les parents d'élèves ²Volontaire national de l'éducation NA=Non Applicable

4.2 Disponibilité de manuels scolaires (personnel+collectif)

| Niveau | Français | | Anglais | | Maths | | SP | | Ratio manuel/élève | | | |
|------------------|-----------|------------|-----------|------------|-----------|------------|-----------|------------|--------------------|------------|------------|------------|
| | Existant | Besoin | Existant | Besoin | Existant | Besoin | Existant | Besoin | Français | Anglais | Maths | SP |
| 6 ^{ème} | 12 | 86 | 12 | 86 | 20 | 78 | 8 | 90 | 0,1 | 0,1 | 0,2 | 0,1 |
| 5 ^{ème} | 12 | 103 | 12 | 103 | 9 | 106 | 3 | 112 | 0,1 | 0,1 | 0,1 | 0,0 |
| 4 ^{ème} | 12 | 128 | 12 | 128 | 36 | 104 | 1 | 139 | 0,1 | 0,1 | 0,3 | 0,0 |
| 3 ^{ème} | 12 | 79 | 12 | 79 | 10 | 81 | 12 | 79 | 0,1 | 0,1 | 0,1 | 0,1 |
| Total | 48 | 396 | 48 | 396 | 75 | 369 | 24 | 420 | 0,1 | 0,1 | 0,2 | 0,1 |

4.3 Disponibilité de compendium

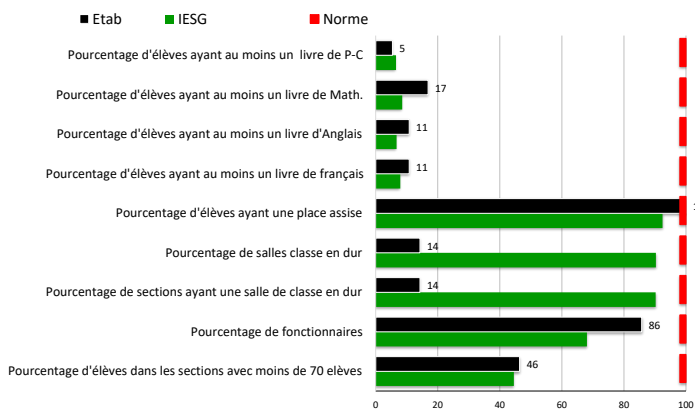
| Type de compendium | Non |
|--------------------|----------------------------------|
| Scientifiques | <input type="text" value="Non"/> |
| Métriques | <input type="text" value="Non"/> |

4.4. Dotations financières et dépenses de l'année 2023-2024 selon la source de financement

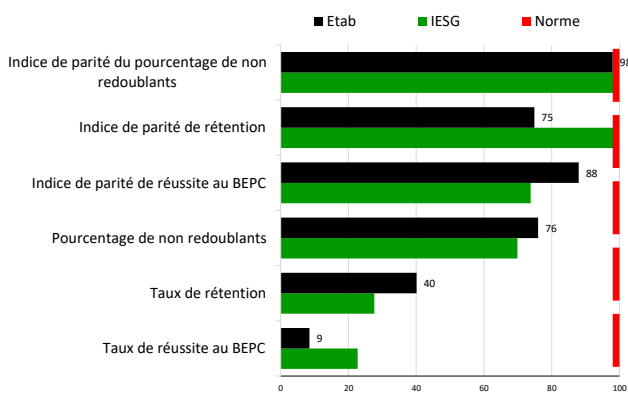
| Source | Dotations financières par source de financement | | | | | Poste | Dépenses par poste budgétaire | | | | | | Total |
|----------------|---|-----|----------------|---------------|---------|-------|-------------------------------|------------------|---------------|----------|----------------|---------|-----------|
| | Etat | PTF | Parents/ Comm. | ONG et autres | Total | | Personnel | Matériel didact. | Const./ Renov | Mobilier | Appui cantines | Autres | |
| Montant | 838 357 | 0 | 0 | 0 | 838 357 | | 1 050 000 | 652 150 | 0 | 0 | 0 | 186 207 | 1 888 357 |

5. Comparaison des résultats et des moyens du collège à ceux de l'IESG, de la DRE et du Pays

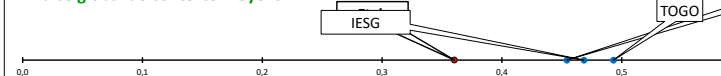
Indicateurs de contexte, moyens



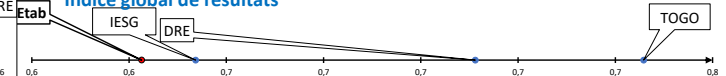
Indicateurs de résultats



Indice global de contexte-moyens



Indice global de résultats



Indice global d'efficacité = Indice global de résultat/indice global de contexte, moyens

