



TABLEAU DE BORD COLLEGE
Année scolaire : 2024-2025

Listes des données à vérifier: La qualité des données ci-dessous devrait être vérifiée:

La rétention est extrêmement faible.
Le nombre d'élèves disposant d'un manuel semble faible

1. Localisation du collège

Préfecture : ZIO	Canton : GBLAINVIE	Localité : GBLAINVIE
------------------	--------------------	----------------------

2. Contexte du Collège

Zone	<input type="text" value="Rural"/>	Latrines fonctionnelles	<input type="text" value="Non"/>	Electricité	<input type="text" value="Non"/>	COGERES fonctionnel	<input type="text" value="Oui"/>
Accès tout l'année	<input type="text" value="Oui"/>	Latrines filles	<input type="text" value="Oui"/>	Laboratoire	<input type="text" value="Non"/>	APE fonctionnelle	<input type="text" value="Non"/>
Eau	<input type="text" value="Oui"/>	Terrain de sport	<input type="text" value="Oui"/>	Bibliothèque	<input type="text" value="Oui"/>	Bureau Proviseur	<input type="text" value="Oui"/>
Violences sexuelles	<input type="text" value="0"/>	Châtiments corporels	<input type="text" value="0"/>	Intimidations	<input type="text" value="0"/>	Cas de grossesse	<input type="text" value="2"/>

3. Effectifs d'élèves et résultats au BEPC

Effectifs d'élèves en 2024-2025

Niveau	Nombre de sections	Elèves inscrits	Nombre moyen d'élèves par section	% filles	% redoublants
6 ^{ème}	1	82	82	51,2	12,2
5 ^{ème}	2	121	61	46,3	15,7
4 ^{ème}	2	102	51	47,1	40,2
3 ^{ème}	1	42	42	40,5	69,0
Total	6	347	58	47,0	28,5
Dont élèves handicapés	1	ND	ND	0,0	ND
Total 2023-2024	6	374	62	44,9	2,1

ND= Non Disponible

Résultats au BEPC 2024

Disciplines	Note moyenne	% élèves avec une note ≥ 10		
		M	F	T
Rédaction	6,1	0%	0%	0%
Anglais	8,7	36%	35%	35%
Maths	5,0	7%	4%	6%
Sc. Phys.	5,9	7%	0%	4%
BEPC	6,4	29%	13%	22%
BEPC 2023		79%	79%	79%

NA=Non Applicable

4. Moyens

4.1 Enseignants dispensant des cours

	FR-HG-ECM	M-SP-SVT	Anglais	Autres	Total
Total enseignants	3	3	1	8	15
Dont					
Fonctionnaire	3	3	1	7	14
Vol. APE ¹	0	0	0	1	1
VNE ²	0	0	0	0	0
Privés	NA	NA	NA	NA	NA
Formés	3	3	1	0	7
Visités	3	2	0	0	5
BT en VH	0	0	2	0	2
BT en enseign.	0	0	0	0	0

¹Enseignant volontaire recruté par les parents d'élèves ²Volontaire national de l'éducation NA=Non Applicable

4.2. Disponibilité de manuels scolaires (personnel+collectif)

Niveau	Français		Anglais		Maths		SP		Ratio manuel/élève			
	Existant	Besoin	Existant	Besoin	Existant	Besoin	Existant	Besoin	Français	Anglais	Maths	SP
6 ^{ème}	10	72	1	81	12	70	4	78	0,1	0,0	0,1	0,0
5 ^{ème}	9	112	2	119	12	109	10	111	0,1	0,0	0,1	0,1
4 ^{ème}	4	98	1	101	5	97	2	100	0,0	0,0	0,0	0,0
3 ^{ème}	2	40	1	41	3	39	2	40	0,0	0,0	0,1	0,0
Total	25	322	5	342	32	315	18	329	0,1	0,0	0,1	0,1

4.3 Disponibilité de compendium

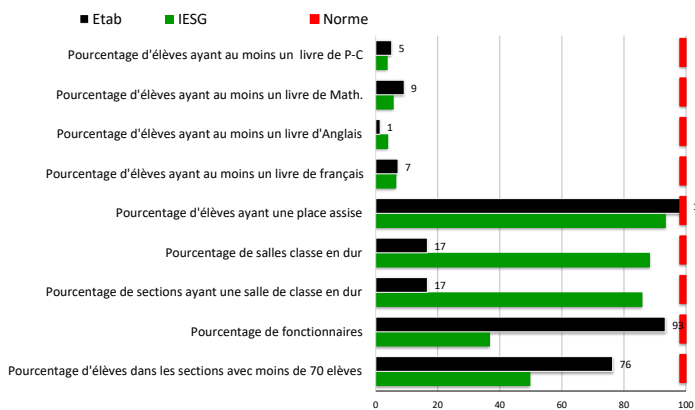
Type de compendium	Oui
Scientifiques	Oui
Métriques	Oui

4.4. Dotations financières et dépenses de l'année 2023-2024 selon la source de financement

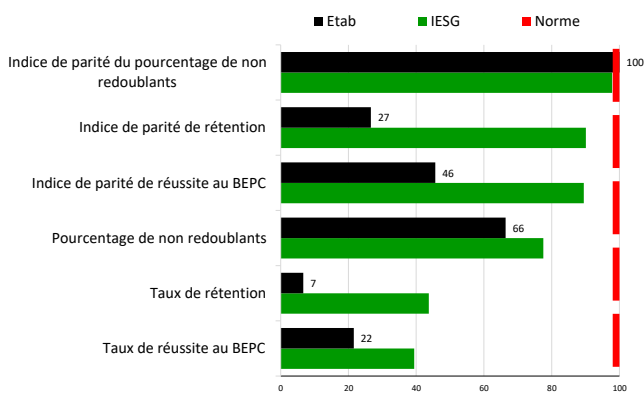
Source	Dotations financières par source de financement					Poste	Dépenses par poste budgétaire						Total
	Etat	PTF	Parents/ Comm.	ONG et autres	Total		Personnel	Matériel didact.	Const./ Renov	Mobilier	Appui cantines	Autres	
Montant	669 840	200 000	1 041 000	0	1 910 840	Montant	960 000	352 510	0	0	0	598 330	1 910 840

5. Comparaison des résultats et des moyens du collège à ceux de l'IESG, de la DRE et du Pays

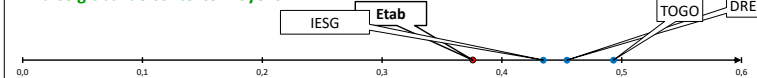
Indicateurs de contexte, moyens



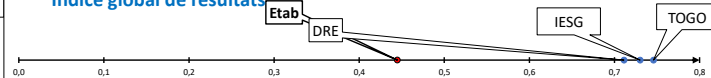
Indicateurs de résultats



Indice global de contexte-moyens



Indice global de résultats



Indice global d'efficacité = Indice global de résultat/indice global de contexte, moyens

