Ministère des Enseignements
Primaire et Secondaire

Secrétariat Général

Direction de la Planification, des
Statistiques et du Suivi-Evaluation

DRE : **PLATEAUX_EST**

Inspection : **NOTSE**

Etablissement : **LYCEE DE TOHOUN / 1363026**

Statut : **Public**

Directeur : **DENAGNON NYAGBLOLAVI. Mawounyo**

TABLEAU DE BORD COLLEGE
Année scolaire : 2024-2025

Listes des données à vérifier: La qualité des données ci-dessous devrait être vérifiée:

La rétention est extrêmement faible.
Le nombre d'élèves disposant d'un manuel semble faible

1. Localisation du collège

Préfecture : **MOYEN MONO** Canton : **TOHOUN** Localité : **VILLEDETOHOUN**

2. Contexte du Collège

Zone	Urbain	Latrines fonctionnelles	Non	Electricité	Oui	COGERES fonctionnel	Oui
Accès tout l'année	Oui	Latrines filles	Non	Laboratoire	Non	APE fonctionnelle	Non
Eau	Oui	Terrain de sport	Oui	Bibliothèque	Non	Bureau Proviseur	Non
Violences sexuelles	0	Châtiments corporels	0	Intimidations	0	Cas de grossesse	2

3. Effectifs d'élèves et résultats au BEPC

Effectifs d'élèves en 2024-2025

Niveau	Nombre de sections	Elèves inscrits	Nombre moyen d'élèves par section	% filles	% redoublants
6ème	3	279	93	48,4	42,7
5ème	3	220	73	41,4	44,1
4ème	3	173	58	45,1	38,7
3ème	3	206	69	48,5	57,8
Total	**12**	**878**	**73**	**46,0**	**45,8**
Dont élèves handicapés		**25**	**ND**	**68,0**	**ND**
Total 2023-2024	**12**	**929**	**77**	**48,2**	**5,9**

ND= Non Disponible

Résultas au BEPC 2024

Disciplines	Note moyenne	% élèves avec une note ≥ 10		
		M	F	T
Rédaction	7,1	15%	15%	15%
Anglais	7,9	26%	14%	21%
Maths	4,1	5%	0%	3%
Sc. Phys.	5,5	13%	5%	9%
BEPC	**6,1**	**19%**	**9%**	**14%**
BEPC 2023		***96%***	***94%***	***95%***

NA=Non Applicable

4. Moyens

4.1 Enseignants dispensant des cours

		FR-HG-ECM	M-SP-SVT	Anglais	Autres	Total
Total enseignants		**5**	**7**	**3**	**15**	**30**
Dont	Fonctionnaire	4	6	3	14	**27**
	Vol. APE[1]	1	1	0	1	**3**
	VNE[2]	0	0	0	0	**0**
	Privés	NA	NA	NA	NA	**NA**
	Formés	3	6	1	2	**12**
	Visités	3	6	2	1	**12**
BT en VH		**35**	**0**	**0**	**0**	**35**
BT en enseign.		**2**	**0**	**0**	**0**	**2**

[1]Enseignant volontaire recruté par les parents d'élèves [2]Volontaire national de l'éducation NA=Non Applicable

4.2. Disponibilté de manuels scolaires (personnel+collectif)

Niveau	Français		Anglais		Maths		SP		Ratio manuel/élève			
	Existant	Besoin	Existant	Besoin	Existant	Besoin	Existant	Besoin	Français	Anglais	Maths	SP
6ème	31	248	1	278	4	275	0	279	0,1	0,0	0,0	0,0
5ème	30	190	0	220	5	215	0	220	0,1	0,0	0,0	0,0
4ème	30	143	0	173	0	173	0	173	0,2	0,0	0,0	0,0
3ème	43	163	0	206	3	203	0	206	0,2	0,0	0,0	0,0
Total	**134**	**744**	**1**	**877**	**12**	**866**	**0**	**878**	**0,2**	**0,0**	**0,0**	**0,0**

4.3 Disponibilité de compendium

Type de compendium	
Scientifiques	Non
Metriques	Non

4.4. Dotations financières et dépenses de l'année 2023-2024 selon la source de financement

	Dotations financières par source de financement						Dépenses par poste budgétaire						
Source	Etat	PTF	Parents/ Comm.	ONG et autres	Total	**Poste**	Personnel	Matériel didact.	Const./ Renov	Mobilier	Appui cantines	Autres	**Total**
Montant	1 797 840	0	0	0	**1 797 840**	**Montant**	1 658 600	240 000	354 000	0	0	6 572 305	**8 824 905**
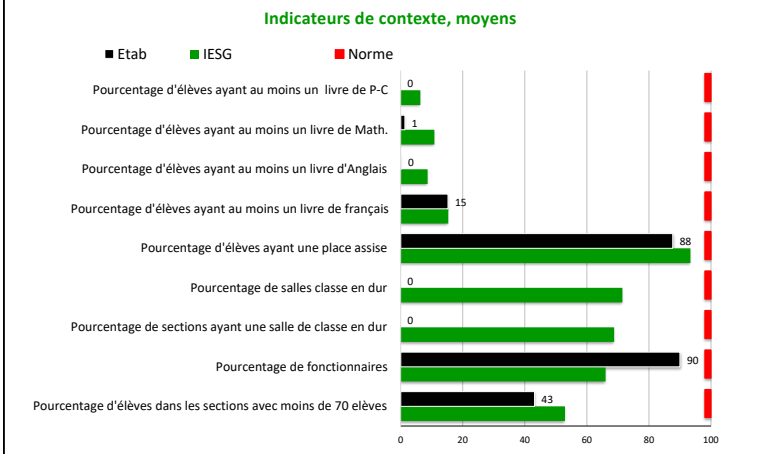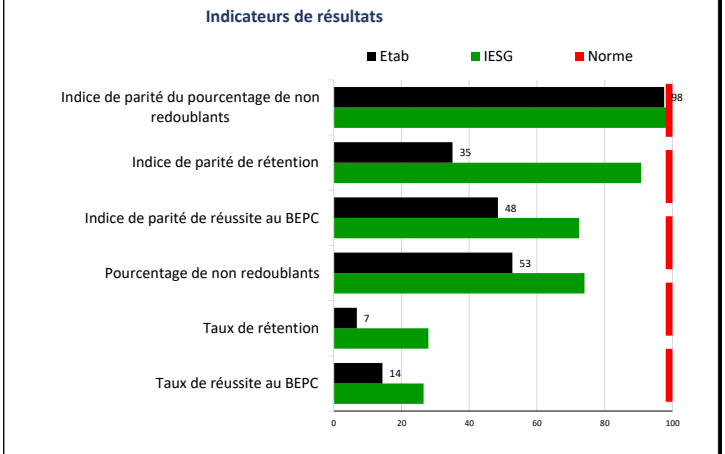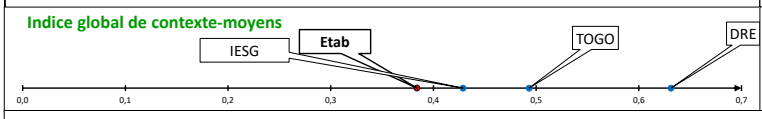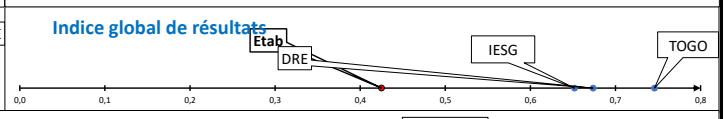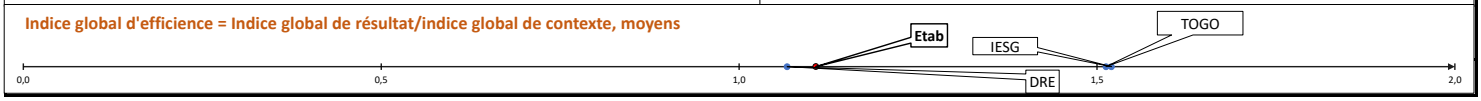
5. Comparaison des résultats et des moyens du collège à ceux de l'IESG, de la DRE et du Pays