



TABLEAU DE BORD COLLEGE
Année scolaire : 2024-2025

Listes des données à vérifier: La qualité des données ci-dessous devrait être vérifiée:

Le nombre d'élèves disposant d'un manuel semble faible

1. Localisation du collège

Préfecture : MOYEN MONO Canton : KPEKPLEME Localité : KPEKPLEME

2. Contexte du Collège

Zone	<input type="checkbox"/> Rural	Latrines fonctionnelles	<input type="checkbox"/> Non	Electricité	<input type="checkbox"/> Oui	COGERES fonctionnel	<input type="checkbox"/> Oui
Accès tout l'année	<input type="checkbox"/> Oui	Latrines filles	<input type="checkbox"/> Non	Laboratoire	<input type="checkbox"/> Non	APE fonctionnelle	<input type="checkbox"/> Non
Eau	<input type="checkbox"/> Oui	Terrain de sport	<input type="checkbox"/> Oui	Bibliothèque	<input type="checkbox"/> Non	Bureau Proviseur	<input type="checkbox"/> Oui
Violences sexuelles	<input type="checkbox"/> 0	Châtiments corporels	<input type="checkbox"/> 0	Intimidations	<input type="checkbox"/> 0	Cas de grossesse	<input type="checkbox"/> 2

3. Effectifs d'élèves et résultats au BEPC

Effectifs d'élèves en 2024-2025

Niveau	Nombre de sections	Elèves inscrits	Nombre moyen d'élèves par section	% filles	% redoublants
6 ^{ème}	2	167	84	45,5	26,9
5 ^{ème}	2	178	89	38,2	23,0
4 ^{ème}	2	163	82	50,3	23,3
3 ^{ème}	2	116	58	46,6	39,7
Total	8	624	78	44,9	27,2
Dont élèves handicapés	27	ND	ND	48,1	ND
Total 2023-2024	7	609	87	43,3	3,3

ND= Non Disponible

Résultats au BEPC 2024

Disciplines	Note moyenne	% élèves avec une note ≥ 10		
		M	F	T
Rédaction	6,4	15%	8%	13%
Anglais	8,8	37%	33%	35%
Maths	4,0	2%	0%	1%
Sc. Phys.	5,1	6%	3%	5%
BEPC	6,1	15%	8%	13%
BEPC 2023		95%	91%	93%

NA=Non Applicable

4. Moyens

4.1 Enseignants dispensant des cours

	FR-HG-ECM	M-SP-SVT	Anglais	Autres	Total
Total enseignants	5	5	4	14	28
Fonctionnaire	5	5	3	13	26
Vol. APE ¹	0	0	1	1	2
VNE ²	0	0	0	0	0
Privés	NA	NA	NA	NA	NA
Formés	3	3	2	0	8
Visités	3	1	1	0	5
BT en VH	0	0	0	0	0
BT en enseign.	0	0	0	0	0

¹Enseignant volontaire recruté par les parents d'élèves ²Volontaire national de l'éducation NA=Non Applicable

4.2. Disponibilité de manuels scolaires (personnel+collectif)

Niveau	Français		Anglais		Maths		SP		Ratio manuel/élève			
	Existant	Besoin	Existant	Besoin	Existant	Besoin	Existant	Besoin	Français	Anglais	Maths	SP
6 ^{ème}	1	166	1	166	1	166	1	166	0,0	0,0	0,0	0,0
5 ^{ème}	1	177	1	177	1	177	1	177	0,0	0,0	0,0	0,0
4 ^{ème}	1	162	1	162	0	163	1	162	0,0	0,0	0,0	0,0
3 ^{ème}	1	115	128	0	1	115	1	115	0,0	1,0	0,0	0,0
Total	4	620	131	505	3	621	4	620	0,0	0,2	0,0	0,0

4.3 Disponibilité de compendium

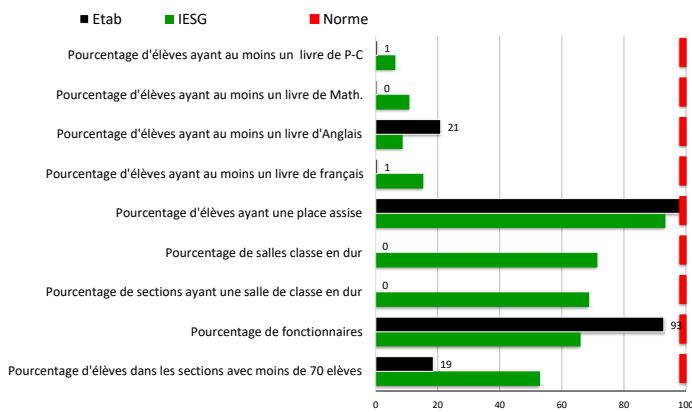
Type de compendium	Oui
Scientifiques	Oui
Métriques	Oui

4.4. Dotations financières et dépenses de l'année 2023-2024 selon la source de financement

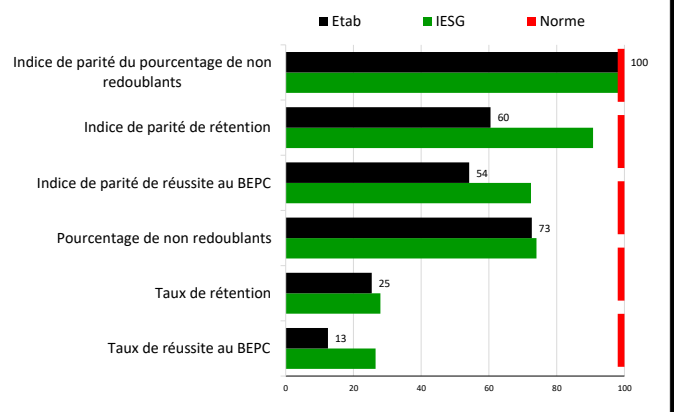
Source	Dotations financières par source de financement					Poste	Dépenses par poste budgétaire						Total
	Etat	PTF	Parents/ Comm.	ONG et autres	Total		Personnel	Matériel didact.	Const./ Renov	Mobilier	Appui cantines	Autres	
Montant	1 207 200	0	0	0	1 207 200	Montant	912 000	635 750	272 605	0	0	1 186 845	3 007 200

5. Comparaison des résultats et des moyens du collège à ceux de l'IESG, de la DRE et du Pays

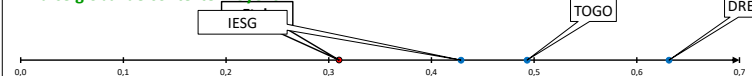
Indicateurs de contexte, moyens



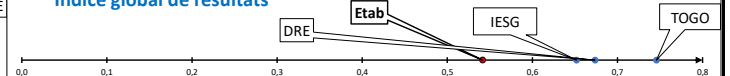
Indicateurs de résultats



Indice global de contexte-moyens



Indice global de résultats



Indice global d'efficacité = Indice global de résultat / indice global de contexte, moyens

