



TABLEAU DE BORD COLLEGE
Année scolaire : 2024-2025

Listes des données à vérifier: La qualité des données ci-dessous devrait être vérifiée:

Le nombre d'élèves disposant d'un manuel semble faible

1. Localisation du collège

Préfecture : HAHO Canton : KPEDOME Localité : AKPAKPAKPECENTRE/HODIKOUKOPE

2. Contexte du Collège

Zone	Rural	Latrines fonctionnelles	Non	Electricité	Non	COGERES fonctionnel	Oui
Accès tout l'année	Oui	Latrines filles	Oui	Laboratoire	Non	APE fonctionnelle	Non
Eau	Oui	Terrain de sport	Oui	Bibliothèque	Oui	Bureau Proviseur	Oui
Violences sexuelles	0	Châtiments corporels	0	Intimidations	0	Cas de grossesse	0

3. Effectifs d'élèves et résultats au BEPC

Effectifs d'élèves en 2024-2025

Niveau	Nombre de sections	Elèves inscrits	Nombre moyen d'élèves par section	% filles	% redoublants
6 ^{ème}	3	186	62	46,2	26,3
5 ^{ème}	2	148	74	47,3	33,1
4 ^{ème}	2	138	69	44,2	26,1
3 ^{ème}	2	115	58	34,8	47,8
Total	9	587	65	43,8	32,2
Dont élèves handicapés	1	ND	ND	100,0	ND
Total 2023-2024	9	551	61	42,3	4,2

ND= Non Disponible

Résultats au BEPC 2024

Disciplines	Note moyenne	% élèves avec une note ≥ 10		
		M	F	T
Rédaction	6,9	15%	6%	12%
Anglais	9,0	42%	26%	37%
Maths	4,2	2%	0%	1%
Sc. Phys.	8,2	33%	9%	25%
BEPC	7,1	38%	12%	29%
BEPC 2023		100%	100%	100%

NA=Non Applicable

4. Moyens

4.1 Enseignants dispensant des cours

	FR-HG-ECM	M-SP-SVT	Anglais	Autres	Total
Total enseignants	4	5	2	10	21
Fonctionnaire	4	4	2	10	20
Vol. APE ¹	0	1	0	0	1
VNE ²	0	0	0	0	0
Privés	NA	NA	NA	NA	NA
Formés	2	4	2	0	8
Visités	4	4	2	0	10
BT en VH	4	7	0	0	11
BT en enseign.	1	0	0	0	1

¹Enseignant volontaire recruté par les parents d'élèves ²Volontaire national de l'éducation NA=Non Applicable

4.2. Disponibilité de manuels scolaires (personnel+collectif)

Niveau	Français		Anglais		Maths		SP		Ratio manuel/élève			
	Existant	Besoin	Existant	Besoin	Existant	Besoin	Existant	Besoin	Français	Anglais	Maths	SP
6 ^{ème}	65	121	30	156	60	126	32	154	0,3	0,2	0,3	0,2
5 ^{ème}	90	58	43	105	85	63	52	96	0,6	0,3	0,6	0,4
4 ^{ème}	90	48	70	68	92	46	40	98	0,7	0,5	0,7	0,3
3 ^{ème}	80	35	35	80	75	40	35	80	0,7	0,3	0,7	0,3
Total	325	262	178	409	312	275	159	428	0,6	0,3	0,5	0,3

4.3 Disponibilité de compendium

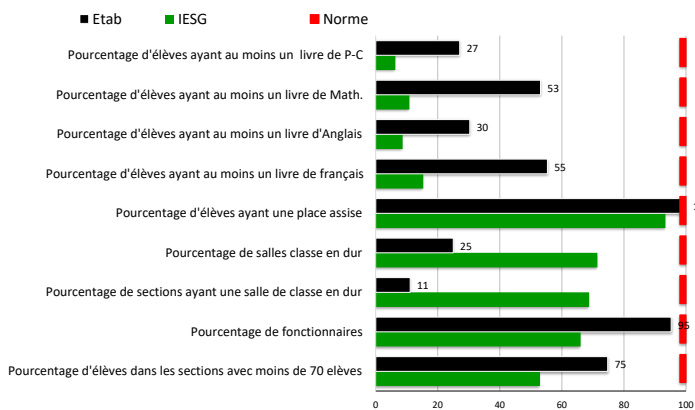
Type de compendium	Scientifiques	Non Scientifiques
Scientifiques	Non	Oui
Non Scientifiques	Oui	Non

4.4. Dotations financières et dépenses de l'année 2023-2024 selon la source de financement

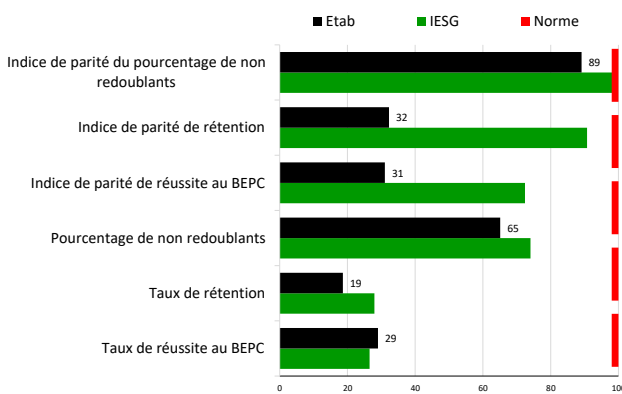
Source	Dotations financières par source de financement					Poste	Dépenses par poste budgétaire						Total
	Etat	PTF	Parents/ Comm.	ONG et autres	Total		Personnel	Matériel didact.	Const./ Renov	Mobilier	Appui cantines	Autres	
Montant	1 077 106	200 000	0	0	1 277 106	Montant	600 000	1 000 335	0	49 400	0	780 995	2 430 730

5. Comparaison des résultats et des moyens du collège à ceux de l'IESG, de la DRE et du Pays

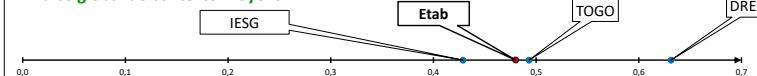
Indicateurs de contexte, moyens



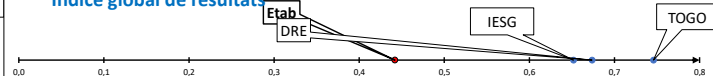
Indicateurs de résultats



Indice global de contexte-moyens



Indice global de résultats



Indice global d'efficacité = Indice global de résultat/indice global de contexte, moyens

