



**TABLEAU DE BORD COLLEGE**  
Année scolaire : 2024-2025

Listes des données à vérifier: La qualité des données ci-dessous devrait être vérifiée:

Pas de manuels déclarés

**1. Localisation du collège**

Préfecture : DOUFELGOU Canton : NIAMTOUGOU(URBAIN) Localité : NIAMTOUGOU(URBAIN)

**2. Contexte du Collège**

Zone	<input type="text" value="Urbain"/>	Latrines fonctionnelles	<input type="text" value="Non"/>	Electricité	<input type="text" value="Oui"/>	COGERES fonctionnel	<input type="text" value="Oui"/>
Accès tout l'année	<input type="text" value="Oui"/>	Latrines filles	<input type="text" value="Oui"/>	Laboratoire	<input type="text" value="Non"/>	APE fonctionnelle	<input type="text" value="Non"/>
Eau	<input type="text" value="Oui"/>	Terrain de sport	<input type="text" value="Oui"/>	Bibliothèque	<input type="text" value="Non"/>	Bureau Proviseur	<input type="text" value="Non"/>
Violences sexuelles	<input type="text" value="0"/>	Châtiments corporels	<input type="text" value="0"/>	Intimidations	<input type="text" value="0"/>	Cas de grossesse	<input type="text" value="0"/>

**3. Effectifs d'élèves et résultats au BEPC**

**Effectifs d'élèves en 2024-2025**

Niveau	Nombre de sections	Elèves inscrits	Nombre moyen d'élèves par section	% filles	% redoublants
6 <sup>ème</sup>	2	110	55	51,8	20,9
5 <sup>ème</sup>	2	104	52	51,0	6,7
4 <sup>ème</sup>	2	95	48	54,7	16,8
3 <sup>ème</sup>	2	90	45	41,1	25,6
<b>Total</b>	<b>8</b>	<b>399</b>	<b>50</b>	<b>49,9</b>	<b>17,3</b>
Dont élèves handicapés	0	ND	ND	0,0	ND
<b>Total 2023-2024</b>	<b>7</b>	<b>361</b>	<b>52</b>	<b>48,5</b>	<b>12,5</b>

ND= Non Disponible

**Résultats au BEPC 2024**

Disciplines	Note moyenne	% élèves avec une note ≥ 10		
		M	F	T
Rédaction	9,2	33%	43%	37%
Anglais	11,5	69%	86%	75%
Maths	4,9	8%	0%	5%
Sc. Phys.	10,3	53%	48%	51%
<b>BEPC</b>	<b>9,0</b>	<b>58%</b>	<b>62%</b>	<b>60%</b>
<i>BEPC 2023</i>		<i>95%</i>	<i>86%</i>	<i>91%</i>

NA=Non Applicable

**4. Moyens**

**4.1 Enseignants dispensant des cours**

	FR-HG-ECM	M-SP-SVT	Anglais	Autres	Total
<b>Total enseignants</b>	<b>3</b>	<b>6</b>	<b>2</b>	<b>10</b>	<b>21</b>
Fonctionnaire	2	2	2	10	16
Vol. APE <sup>1</sup>	0	1	0	0	1
VNE <sup>2</sup>	1	3	0	0	4
Privés	NA	NA	NA	NA	NA
Formés	1	4	2	3	10
Visités	0	2	0	1	3
BT en VH	38	42	0	0	80
BT en enseign.	2	2	0	0	4

<sup>1</sup>Enseignant volontaire recruté par les parents d'élèves <sup>2</sup>Volontaire national de l'éducation NA=Non Applicable

**4.2. Disponibilité de manuels scolaires (personnel+collectif)**

Niveau	Français		Anglais		Maths		SP		Ratio manuel/élève			
	Existant	Besoin	Existant	Besoin	Existant	Besoin	Existant	Besoin	Français	Anglais	Maths	SP
6 <sup>ème</sup>	0	110	0	110	0	110	0	110	0,0	0,0	0,0	0,0
5 <sup>ème</sup>	0	104	0	104	0	104	0	104	0,0	0,0	0,0	0,0
4 <sup>ème</sup>	0	95	0	95	0	95	0	95	0,0	0,0	0,0	0,0
3 <sup>ème</sup>	0	90	0	90	0	90	0	90	0,0	0,0	0,0	0,0
<b>Total</b>	<b>0</b>	<b>399</b>	<b>0</b>	<b>399</b>	<b>0</b>	<b>399</b>	<b>0</b>	<b>399</b>	<b>0,0</b>	<b>0,0</b>	<b>0,0</b>	<b>0,0</b>

**4.3 Disponibilité de compendium**

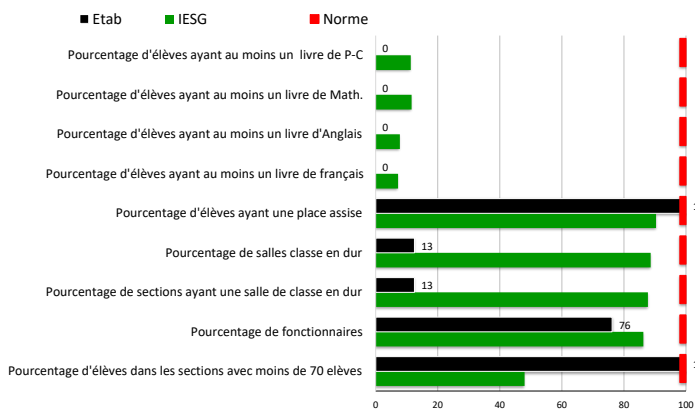
Type de compendium	Non
Scientifiques	Non
Métriques	Non

**4.4. Dotations financières et dépenses de l'année 2023-2024 selon la source de financement**

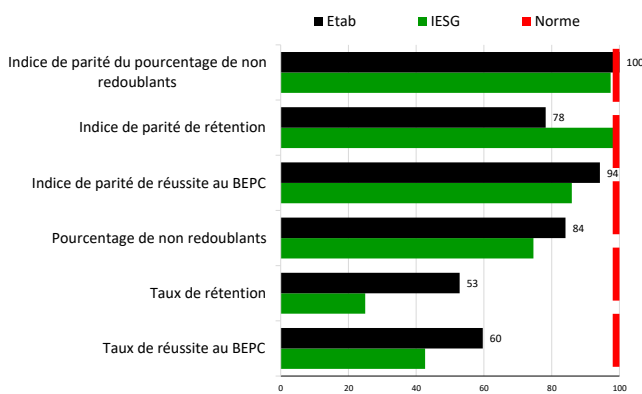
Source	Dotations financières par source de financement					Poste	Dépenses par poste budgétaire						Total
	Etat	PTF	Parents/ Comm.	ONG et autres	Total		Personnel	Matériel didact.	Const./ Renov	Mobilier	Appui cantines	Autres	
<b>Montant</b>	753 120	400 000	0	0	<b>1 153 120</b>	<b>Montant</b>	900 000	300 000	150 000	60 000	0	521 000	<b>1 931 000</b>

**5. Comparaison des résultats et des moyens du collège à ceux de l'IESG, de la DRE et du Pays**

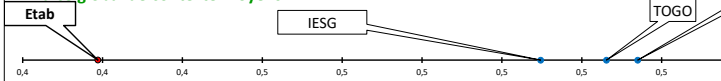
**Indicateurs de contexte, moyens**



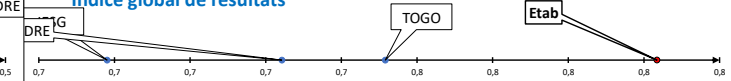
**Indicateurs de résultats**



**Indice global de contexte-moyens**



**Indice global de résultats**



Indice global d'efficacité = Indice global de résultat / indice global de contexte, moyens

