



TABLEAU DE BORD COLLEGE
Année scolaire : 2024-2025

Listes des données à vérifier: La qualité des données ci-dessous devrait être vérifiée:

Pas de manuels déclarés

1. Localisation du collège

Préfecture : KPENDJAL Canton : BORGOU Localité : GBANTCHAL

2. Contexte du Collège

| | | | | | | | |
|---------------------|-------|-------------------------|-----|---------------|-----|---------------------|-----|
| Zone | Rural | Latrines fonctionnelles | Non | Electricité | Non | COGERES fonctionnel | Oui |
| Accès tout l'année | Oui | Latrines filles | Non | Laboratoire | Non | APE fonctionnelle | Non |
| Eau | Non | Terrain de sport | Non | Bibliothèque | Non | Bureau Proviseur | Non |
| Violences sexuelles | 0 | Châtiments corporels | 0 | Intimidations | 0 | Cas de grossesse | 0 |

3. Effectifs d'élèves et résultats au BEPC

Effectifs d'élèves en 2024-2025

| Niveau | Nombre de sections | Elèves inscrits | Nombre moyen d'élèves par section | % filles | % redoublants |
|------------------------|--------------------|-----------------|-----------------------------------|-------------|---------------|
| 6 ^{ème} | 1 | 18 | 18 | 38,9 | 0,0 |
| 5 ^{ème} | 1 | 13 | 13 | 46,2 | 0,0 |
| 4 ^{ème} | 1 | 8 | 8 | 62,5 | 0,0 |
| 3 ^{ème} | 1 | 10 | 10 | 60,0 | 0,0 |
| Total | 4 | 49 | 12 | 49,0 | 0,0 |
| Dont élèves handicapés | 2 | ND | ND | 0,0 | ND |
| Total 2023-2024 | 4 | 64 | 16 | 42,2 | 0,0 |

ND= Non Disponible

Résultats au BEPC 2024

| Disciplines | Note moyenne | % élèves avec une note ≥ 10 | | |
|------------------|--------------|-----------------------------|-----------|------------|
| | | M | F | T |
| Rédaction | 5,4 | 0% | 0% | 0% |
| Anglais | 9,4 | 50% | 0% | 40% |
| Maths | 3,6 | 0% | 0% | 0% |
| Sc. Phys. | 7,2 | 0% | 0% | 0% |
| BEPC | 6,4 | 25% | 0% | 20% |
| <i>BEPC 2023</i> | | <i>NA</i> | <i>NA</i> | <i>NA</i> |

NA=Non Applicable

4. Moyens

4.1 Enseignants dispensant des cours

| | FR-HG-ECM | M-SP-SVT | Anglais | Autres | Total |
|--------------------------|-----------|----------|----------|----------|----------|
| Total enseignants | 1 | 1 | 2 | 0 | 4 |
| Fonctionnaire | 0 | 0 | 0 | 0 | 0 |
| Vol. APE ¹ | 1 | 1 | 2 | 0 | 4 |
| VNE ² | NA | NA | NA | NA | NA |
| Privés | NA | NA | NA | NA | NA |
| Formés | 0 | 0 | 2 | 0 | 2 |
| Visités | 0 | 0 | 0 | 0 | 0 |
| BT en VH | - | - | - | - | 0 |
| BT en enseign. | - | - | - | - | 0 |

¹Enseignant volontaire recruté par les parents d'élèves ²Volontaire national de l'éducation NA=Non Applicable

4.2. Disponibilité de manuels scolaires (personnel+collectif)

| Niveau | Français | | Anglais | | Maths | | SP | | Ratio manuel/élève | | | |
|------------------|----------|-----------|----------|-----------|----------|-----------|----------|-----------|--------------------|------------|------------|------------|
| | Existant | Besoin | Existant | Besoin | Existant | Besoin | Existant | Besoin | Français | Anglais | Maths | SP |
| 6 ^{ème} | 0 | 18 | 0 | 18 | 0 | 18 | 0 | 18 | 0,0 | 0,0 | 0,0 | 0,0 |
| 5 ^{ème} | 0 | 13 | 0 | 13 | 0 | 13 | 0 | 13 | 0,0 | 0,0 | 0,0 | 0,0 |
| 4 ^{ème} | 0 | 8 | 0 | 8 | 0 | 8 | 0 | 8 | 0,0 | 0,0 | 0,0 | 0,0 |
| 3 ^{ème} | 0 | 10 | 0 | 10 | 0 | 10 | 0 | 10 | 0,0 | 0,0 | 0,0 | 0,0 |
| Total | 0 | 49 | 0 | 49 | 0 | 49 | 0 | 49 | 0,0 | 0,0 | 0,0 | 0,0 |

4.3 Disponibilité de compendium

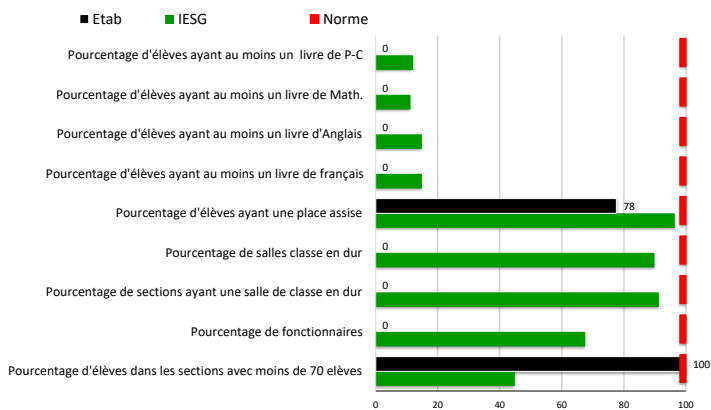
| Type de compendium | Non |
|--------------------|-----|
| Scientifiques | Non |
| Métriques | Non |

4.4. Dotations financières et dépenses de l'année 2023-2024 selon la source de financement

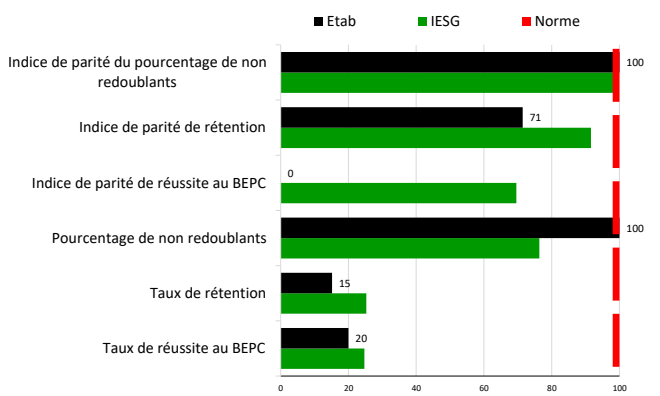
| Source | Dotations financières par source de financement | | | | | Poste | Dépenses par poste budgétaire | | | | | | Total | |
|---------|---|-----|----------------|---------------|-------|---------|-------------------------------|------------------|---------------|----------|----------------|--------|-------|---------|
| | Etat | PTF | Parents/ Comm. | ONG et autres | Total | | Personnel | Matériel didact. | Const./ Renov | Mobilier | Appui cantines | Autres | | |
| Montant | 0 | 0 | 0 | 0 | 0 | Montant | 35 000 | 0 | 150 000 | 40 000 | 0 | 0 | 0 | 225 000 |

5. Comparaison des résultats et des moyens du collège à ceux de l'IESG, de la DRE et du Pays

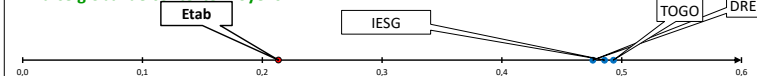
Indicateurs de contexte, moyens



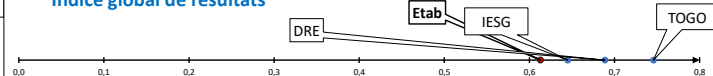
Indicateurs de résultats



Indice global de contexte-moyens



Indice global de résultats



Indice global d'efficience = Indice global de résultat/indice global de contexte, moyens

