



TABLEAU DE BORD COLLEGE Année scolaire : 2024-2025

Listes des données à vérifier: La qualité des données ci-dessous devrait être vérifiée:

Le nombre d'élèves disposant d'un manuel semble faible

1. Localisation du collège

Préfecture : BINAH	Canton : LAMA-DESSI	Localité : FARENDE
--------------------	---------------------	--------------------

2. Contexte du Collège

Zone	Rural	Latrines fonctionnelles	Non	Electricité	Oui	COGERES fonctionnel	Oui
Accès tout l'année	Oui	Latrines filles	Non	Laboratoire	Non	APE fonctionnelle	Non
Eau	Oui	Terrain de sport	Non	Bibliothèque	Non	Bureau Proviseur	Oui
Violences sexuelles	0	Châtiments corporels	0	Intimidations	0	Cas de grossesse	0

3. Effectifs d'élèves et résultats au BEPC

Effectifs d'élèves en 2024-2025

Niveau	Nombre de sections	Elèves inscrits	Nombre moyen d'élèves par section	% filles	% redoublants
6 ^{ème}	1	60	60	40,0	35,0
5 ^{ème}	1	56	56	55,4	28,6
4 ^{ème}	1	47	47	38,3	44,7
3 ^{ème}	1	56	56	46,4	42,9
Total	4	219	55	45,2	37,4
Dont élèves handicapés	1	ND	ND	0,0	ND
Total 2023-2024	4	228	57	44,7	11,4

ND= Non Disponible

Résultats au BEPC 2024

Disciplines	Note moyenne	% élèves avec une note ≥ 10		
		M	F	T
Rédaction	8,8	36%	30%	33%
Anglais	9,7	68%	65%	67%
Maths	6,3	21%	5%	15%
Sc. Phys.	8,1	29%	20%	25%
BEPC	8,2	46%	30%	40%
BEPC 2023		100%	100%	100%

NA=Non Applicable

4. Moyens

4.1 Enseignants dispensant des cours

	FR-HG-ECM	M-SP-SVT	Anglais	Autres	Total
Total enseignants	2	2	1	5	10
Fonctionnaire	2	2	0	4	8
Vol. APE ¹	0	0	0	1	1
VNE ²	0	0	1	0	1
Privés	NA	NA	NA	NA	NA
Formés	2	2	0	0	4
Visités	0	0	0	0	0
BT en VH	0	0	16	0	16
BT en enseign.	0	0	1	0	1

¹Enseignant volontaire recruté par les parents d'élèves ²Volontaire national de l'éducation NA=Non Applicable

4.2 Disponibilité de manuels scolaires (personnel+collectif)

Niveau	Français		Anglais		Maths		SP		Ratio manuel/élève			
	Existant	Besoin	Existant	Besoin	Existant	Besoin	Existant	Besoin	Français	Anglais	Maths	SP
6 ^{ème}	4	56	2	58	3	57	2	58	0,1	0,0	0,1	0,0
5 ^{ème}	5	51	3	53	3	53	2	54	0,1	0,1	0,1	0,0
4 ^{ème}	3	44	3	44	0	47	2	45	0,1	0,1	0,0	0,0
3 ^{ème}	1	55	6	50	2	54	6	50	0,0	0,1	0,0	0,1
Total	13	206	14	205	8	211	12	207	0,1	0,1	0,0	0,1

4.3 Disponibilité de compendium

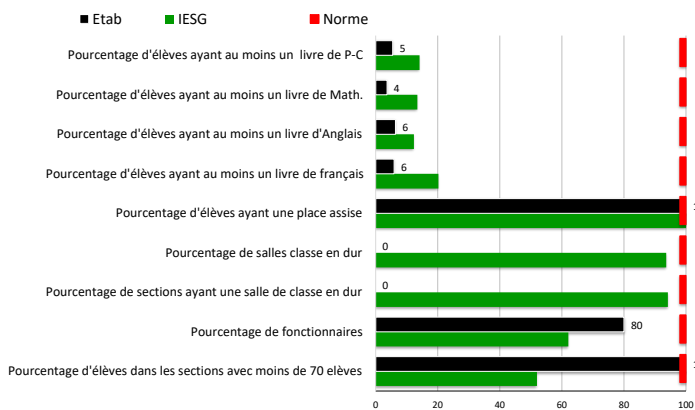
Type de compendium	Non
Scientifiques	Non
Métriques	Non

4.4. Dotations financières et dépenses de l'année 2023-2024 selon la source de financement

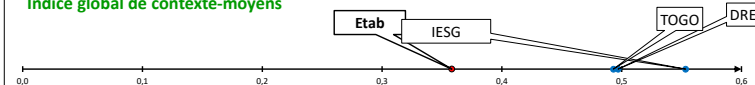
Source	Dotations financières par source de financement					Poste	Dépenses par poste budgétaire						Total
	Etat	PTF	Parents/ Comm.	ONG et autres	Total		Personnel	Matériel didact.	Const./ Renov	Mobilier	Appui cantines	Autres	
Montant	979 160	0	0	0	979 160	Montant	1 195 000	395 060	0	15 000	0	70 000	1 675 060

5. Comparaison des résultats et des moyens du collège à ceux de l'IESG, de la DRE et du Pays

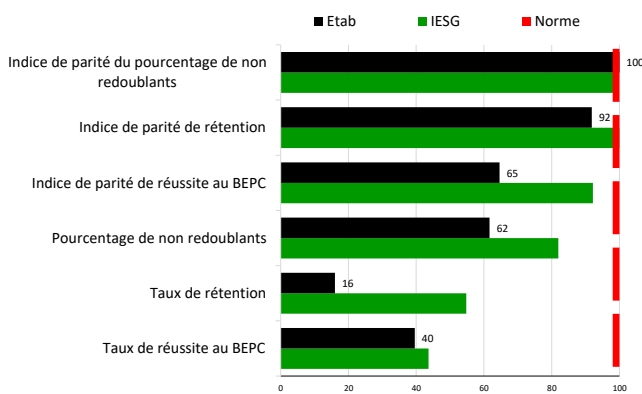
Indicateurs de contexte, moyens



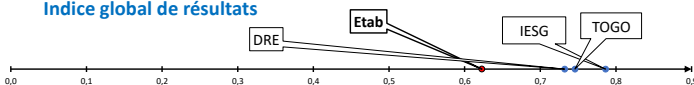
Indice global de contexte-moyens



Indicateurs de résultats



Indice global de résultats



Indice global d'efficacité = Indice global de résultat/indice global de contexte, moyens

