



TABLEAU DE BORD COLLEGE Année scolaire : 2024-2025

Listes des données à vérifier: La qualité des données ci-dessous devrait être vérifiée:

Le nombre d'élèves disposant d'un manuel semble faible

1. Localisation du collège

Préfecture : KOZAH Canton : LAMA Localité : VILLEDEKARA

2. Contexte du Collège

Zone	Urban	Latrines fonctionnelles	Non	Electricité	Oui	COGERES fonctionnel	Oui
Accès tout l'année	Oui	Latrines filles	Non	Laboratoire	Non	APE fonctionnelle	Non
Eau	Oui	Terrain de sport	Oui	Bibliothèque	Non	Bureau Proviseur	Oui
Violences sexuelles	0	Châtiments corporels	0	Intimidations	0	Cas de grossesse	1

3. Effectifs d'élèves et résultats au BEPC

Effectifs d'élèves en 2024-2025

Niveau	Nombre de sections	Elèves inscrits	Nombre moyen d'élèves par section	% filles	% redoublants
6 ^{ème}	2	189	95	52,9	9,5
5 ^{ème}	2	206	103	49,0	4,4
4 ^{ème}	2	173	87	59,0	6,4
3 ^{ème}	3	195	65	56,4	28,7
Total	9	763	85	54,1	12,3
Dont élèves handicapés	2	ND	ND	100,0	ND
Total 2023-2024	9	743	83	54,4	0,8

ND= Non Disponible

Résultats au BEPC 2024

Disciplines	Note moyenne	% élèves avec une note ≥ 10		
		M	F	T
Rédaction	8,8	33%	44%	38%
Anglais	11,7	65%	85%	75%
Maths	4,9	6%	2%	4%
Sc. Phys.	8,1	31%	29%	30%
BEPC	8,4	49%	59%	54%
BEPC 2023		97%	100%	99%

NA=Non Applicable

4. Moyens

4.1 Enseignants dispensant des cours

	FR-HG-ECM	M-SP-SVT	Anglais	Autres	Total
Total enseignants	4	4	2	11	21
Fonctionnaire	4	4	2	11	21
Vol. APE ¹	0	0	0	0	0
VNE ²	0	0	0	0	0
Privés	NA	NA	NA	NA	NA
Formés	4	3	2	1	10
Visités	1	1	0	0	2
BT en VH	5	11	0	0	16
BT en enseign.	1	1	0	0	2

¹Enseignant volontaire recruté par les parents d'élèves ²Volontaire national de l'éducation NA=Non Applicable

4.2 Disponibilité de manuels scolaires (personnel+collectif)

Niveau	Français		Anglais		Maths		SP		Ratio manuel/élève			
	Existant	Besoin	Existant	Besoin	Existant	Besoin	Existant	Besoin	Français	Anglais	Maths	SP
6 ^{ème}	50	139	38	151	4	185	85	104	0,3	0,2	0,0	0,4
5 ^{ème}	194	12	40	166	4	202	11	195	0,9	0,2	0,0	0,1
4 ^{ème}	79	94	48	125	4	169	86	87	0,5	0,3	0,0	0,5
3 ^{ème}	143	52	72	123	4	191	259	0	0,7	0,4	0,0	1,0
Total	466	297	198	565	16	747	441	386	0,6	0,3	0,0	0,6

4.3 Disponibilité de compendium

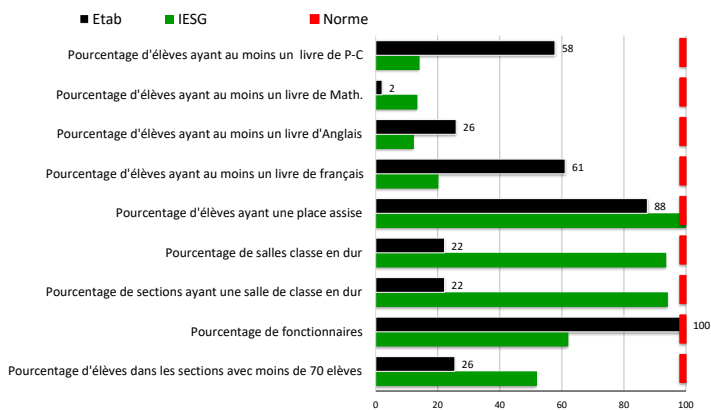
Type de compendium	Non
Scientifiques	Non
Métriques	Oui

4.4. Dotations financières et dépenses de l'année 2023-2024 selon la source de financement

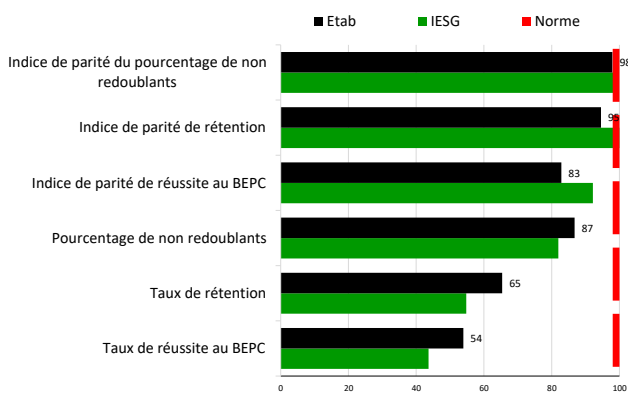
Source	Dotations financières par source de financement					Poste	Dépenses par poste budgétaire						Total
	Etat	PTF	Parents/ Comm.	ONG et autres	Total		Personnel	Matériel didact.	Const./ Renov	Mobilier	Appui cantines	Autres	
Montant	1 295 217	400 000	1 749 000	0	3 444 217	Montant	816 000	1 066 600	95 000	453 150	0	1 099 167	3 529 917

5. Comparaison des résultats et des moyens du collège à ceux de l'IESG, de la DRE et du Pays

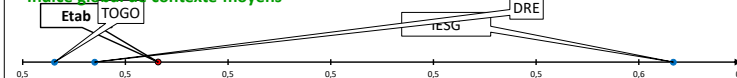
Indicateurs de contexte, moyens



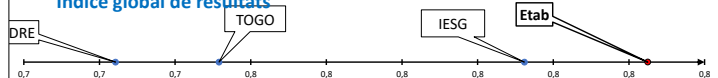
Indicateurs de résultats



Indice global de contexte-moyens



Indice global de résultats



Indice global d'efficience = Indice global de résultat/indice global de contexte, moyens

