



TABLEAU DE BORD LYCEE
Année scolaire : 2024-2025

Listes des données à vérifier: La qualité des données ci-dessous devrait être vérifiée:

Pas de manuels déclarés

1. Localisation du Lycée

Préfecture: **GOLFE** Canton: **AMOUTIVE** Localité: **AMOUTIVE**

2. Contexte du Lycée

Zone	Urbain	Latrines fonctionnelles	Non	Electricité	Oui	COGERES fonctionnel	Oui
Accès tout l'année	Oui	Dont Latrines filles	Non	Laboratoire	Non	APE fonctionnelle	Oui
Eau	Oui	Terrain de sport	Non	Bibliothèque	Non	Bureau Proviseur	Oui
Violences sexuelles	0	Châtiments corporels	0	Intimidations	0	Cas de grossesse	4

3. Effectifs d'élèves

Niveau	Sections toutes séries confondues	Effectif total	Série A				Série C				* Série D/C/D			
			Sections	Inscrits			Sections	Inscrits			Sections	Inscrits		
				Total	% filles	% red.		Total	% filles	% red.		Total	% filles	% red.
2nde	3	155	2	95	45%	1%				1	60	33%	0%	
1ère	3	201	2	121	47%	11%	NA	NA	NA	1	80	40%	5%	
Tle	3	288	2	175	54%	21%	NA	NA	NA	1	113	44%	25%	
Total	9	644	6	391	50%	13%	NA	NA	NA	3	253	40%	13%	
Dont handicapés		0					ND							
Total 2023-2024		621	4	383	49%	4%	NA	NA	NA	5	238	41%	11%	

ND=Non Disponible

NA=Non Applicable

4. Résultats au Bac1 Session 2024

Disciplines	Série A				Série C				Série D			
	Moyenne	% élèves ≥ 10			Moyenne	% élèves ≥ 10			Moyenne	% élèves ≥ 10		
		M	F	T		M	F	T		M	F	T
Français	10,6	75%	75%	75%	NA	NA	NA	NA	11,4	80%	92%	84%
Anglais	10,3	65%	69%	67%	NA	NA	NA	NA	10,8	63%	64%	63%
Hist-Géo	11,4	81%	74%	77%	NA	NA	NA	NA	12,7	91%	86%	89%
Allem/Espag	11,1	76%	84%	81%	NA	NA	NA	NA	7,7	19%	17%	18%
Maths	5,1	1%	3%	2%	NA	NA	NA	NA	7,4	11%	11%	11%
Sc. Phy.	4,6	3%	0%	1%	NA	NA	NA	NA	15,3	98%	100%	99%
Bac1	8,9	90%	92%	91%	NA	NA	NA	NA	10,9	96%	89%	93%
Bac1 2023	11,0	95%	96%	95%	NA	NA	NA	NA	10,3	84%	73%	79%

NA=Non Applicable

5. Moyens

5.1. Enseignants dispensant des cours

Total enseignants	Français	Angl.	Philo	Hist-Géo	Maths	Sc. Phys.	SVT	All	Autres	Total
Fonctionnaires	3	2	1	1	2	1	2	1	1	14
VNE ¹	0	0	0	0	0	0	0	0	0	0
Vol. APE ²	0	0	1	0	0	1	0	0	1	3
Privés	NA	NA	NA	NA	NA	NA	NA	NA	NA	NA
Formés	2	2	1	1	2	1	1	0		10
Inspectés	1	1	2	1	2	1	0	1		9

BT en VH	0	0	8	23	25	0	10	0		66
BT en enseignants	0	0	1	2	2	0	1	0		6

¹Volontaire national de l'éducation

BT en VH : Besoin théorique en volume horaire

²Enseignant volontaire recruté par les parents

BT en enseignants : Besoin théorique en enseignants


5.3. Dotations financières et dépenses de l'année 2023-2024

Source	Dotations financières par source de financement					Poste	Dépenses par poste budgétaire					
	Etat	ONG et autres	Parents/ Comm.	Autres	Total		Personnel	Matériel didact.	Const./Renov.	Mobilier	Autres	Total
Montant	2 507 842	-	-	-	2 507 842	Montant	2 825 000	44 000	329 530	43 500	1 865 723	5 107 753

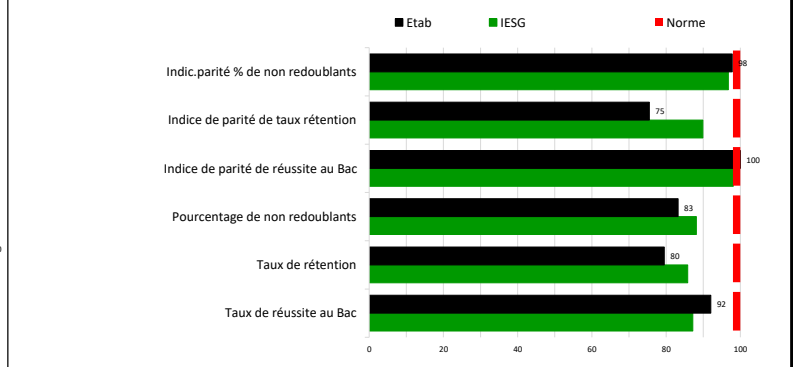
NA=Non Applicable

6. Comparaison des résultats et des moyens du lycée à ceux de l'IESG, de la DRE et du Pays

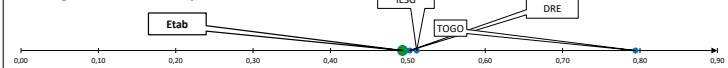
Indicateurs de contexte, moyens



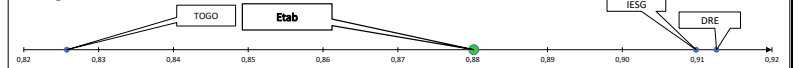
Indicateurs de résultats



Indice global de contexte-moyens



Indice global de résultats



Indice global d'efficience = Indice global de résultat / indice global de contexte, moyens