



TABLEAU DE BORD LYCEE
Année scolaire : 2024-2025

Listes des données à vérifier: La qualité des données ci-dessous devrait être vérifiée:

Pas de manuels déclarés

1. Localisation du Lycée

Préfecture: GOLFE Canton: AFLAO-SAGBADORURAL Localité: SEGBEGAN

2. Contexte du Lycée

Zone	Urbain	Latrines fonctionnelles	Non	Electricité	Oui	COGERES fonctionnel	Non
Accès tout l'année	Oui	Dont Latrines filles	Oui	Laboratoire	Non	APE fonctionnelle	Oui
Eau	Oui	Terrain de sport	Oui	Bibliothèque	Non	Bureau Proviseur	Oui
Violences sexuelles	0	Châtiments corporels	0	Intimidations	0	Cas de grossesse	0

3. Effectifs d'élèves

Niveau	Sections toutes séries confondues	Effectif total	Série A						Série C						* Série D/C/D					
			Inscrits			Inscrits			Inscrits			Inscrits			Inscrits					
			Sections	Total	% filles	% red.	Sections	Total	% filles	% red.	Sections	Total	% filles	% red.						
2nde	2	14	1	10	60%	0%	NA	NA	NA	NA	1	4	50%	0%						
1ère	2	27	1	10	50%	10%	NA	NA	NA	NA	1	17	71%	18%						
Tle	2	38	1	16	56%	19%	NA	NA	NA	NA	1	22	64%	14%						
Total	6	79	3	36	56%	11%	NA	NA	NA	NA	3	43	65%	14%						
Dont handicapés	0						ND													
Total 2023-2024	44	1	16	44%	6%	NA	NA	NA	NA	NA	1	28	64%	4%						

4. Résultats au Bac1 Session 2024

Disciplines	Série A					Série C					Série D				
	Moyenne	% élèves ≥ 10			Moyenne	% élèves ≥ 10			Moyenne	% élèves ≥ 10					
		M	F	T		M	F	T		M	F	T			
Français	11,1	80%	67%	75%	NA	NA	NA	NA	12,6	100%	100%	100%			
Anglais	12,0	80%	67%	75%	NA	NA	NA	NA	12,4	100%	70%	79%			
Hist-Géo	12,9	100%	100%	100%	NA	NA	NA	NA	13,1	100%	70%	79%			
Allem/Espag	13,1	80%	100%	88%	NA	NA	NA	NA	6,3	0%	0%	0%			
Maths	4,3	0%	0%	0%	NA	NA	NA	NA	4,9	0%	0%	0%			
Sc. Phy.	5,1	0%	0%	0%	NA	NA	NA	NA	13,6	100%	90%	93%			
Bac1	9,8	100%	100%	100%	NA	NA	NA	NA	10,5	100%	80%	86%			
Bac1 2023	NA	NA	NA	NA	NA	NA	NA	NA	NA	NA	NA	NA			

5. Moyens

5.1. Enseignants dispensant des cours

Total enseignants	Français	Angl.	Philo	Hist-Géo	Maths	Sc. Phys.	SVT	All	Autres	Total
Fonctionnaires	1	1	0	1	0	0	1	1	0	5
VNE ¹	NA	NA	NA	NA	NA	NA	NA	NA	NA	0
Vol. APE ²	NA	NA	NA	NA	NA	NA	NA	NA	FALSE	0
Privés	1	1	0	1	0	0	1	1	0	5
Formés	0	0	0	0	0	0	0	0	0	0
Inspectés	0	0	0	0	0	0	0	0	0	0

5.2. Dotation en manuels scolaires


	Fr		Angl.		Maths		Sc. Phys.		Ratio Manuels/élève			
	Existant	Besoin	Existant	Besoin	Existant	Besoin	Existant	Besoin	Fr	Angl.	Maths	Sc. Phys
2nde	0	14	0	14	0	14	0	14	0,0	0,0	0,0	0,0
1ère	0	27	0	27	0	27	0	27	0,0	0,0	0,0	0,0
Tle	0	38	0	38	0	38	0	38	0,0	0,0	0,0	0,0
Total	0	79	0	79	0	79	0	79	0,0	0,0	0,0	0,0

5.3. Dotations financières et dépenses de l'année 2023-2024

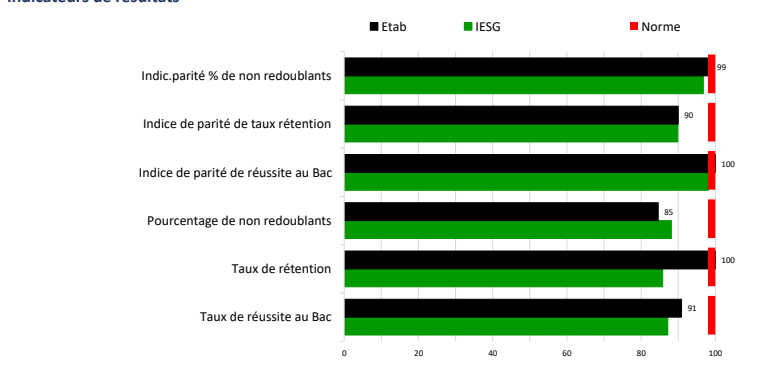
Source	Dotations financières par source de financement					Poste	Dépenses par poste budgétaire					
	Etat	ONG et autres	Parents/ Comm.	Autres	Total		Personnel	Matériel didact.	Const./Renov.	Mobilier	Autres	Total
Montant	0	-	-	-	0	Montant	4 360 000	0	3 000 000	0	0	7 360 000

6. Comparaison des résultats et des moyens du lycée à ceux de l'IESG, de la DRE et du Pays

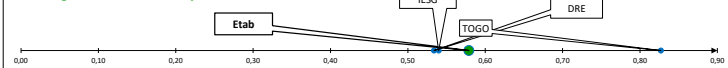
Indicateurs de contexte, moyens



Indicateurs de résultats



Indice global de contexte-moyens



Indice global de résultats



Indice global d'efficacité = Indice global de résultat / indice global de contexte, moyens

