



TABLEAU DE BORD LYCEE
Année scolaire : 2024-2025

Listes des données à vérifier: La qualité des données ci-dessous devrait être vérifiée:

Pas de manuels déclarés

1. Localisation du Lycée

Préfecture: GOLFE Canton: GBENYEDJI Localité: GBENYEDJI

2. Contexte du Lycée

| | | | | | | | |
|---------------------|--------|-------------------------|-----|---------------|-----|---------------------|-----|
| Zone | Urbain | Latrines fonctionnelles | Non | Electricité | Oui | COGERES fonctionnel | Non |
| Accès tout l'année | Oui | Dont Latrines filles | Oui | Laboratoire | Non | APE fonctionnelle | Oui |
| Eau | Oui | Terrain de sport | Non | Bibliothèque | Non | Bureau Proviseur | Non |
| Violences sexuelles | 0 | Châtiments corporels | 0 | Intimidations | 0 | Cas de grossesse | 0 |

3. Effectifs d'élèves

| Niveau | Sections toutes séries confondues | Effectif total | Série A | | | | Série C | | | | * Série D/C/D | | | |
|------------------------|-----------------------------------|----------------|----------|------------|------------|------------|-----------|-----------|-----------|-----------|---------------|------------|-----------|--------|
| | | | Sections | Inscrits | | | Sections | Inscrits | | | Sections | Inscrits | | |
| | | | | Total | % filles | % red. | | Total | % filles | % red. | | Total | % filles | % red. |
| 2nde | 2 | 58 | 1 | 36 | 56% | 0% | | | 1 | 22 | 55% | 0% | | |
| 1ère | 2 | 82 | 1 | 45 | 67% | 24% | NA | NA | 1 | 37 | 59% | 16% | | |
| Tle | 2 | 89 | 1 | 52 | 52% | 15% | NA | NA | 1 | 37 | 59% | 0% | | |
| Total | 6 | 229 | 3 | 133 | 58% | 14% | NA | NA | 3 | 96 | 58% | 6% | | |
| Dont handicapés | | 0 | | | | | ND | | | | | | | |
| Total 2023-2024 | | 185 | 3 | 105 | 60% | 1% | NA | NA | NA | 3 | 80 | 56% | 1% | |

4. Résultats au Bac1 Session 2024

| Disciplines | Série A | | | | Série C | | | | Série D | | | |
|------------------|-------------|---------------|------------|------------|-----------|---------------|-----------|-----------|-------------|---------------|------------|------------|
| | Moyenne | % élèves ≥ 10 | | | Moyenne | % élèves ≥ 10 | | | Moyenne | % élèves ≥ 10 | | |
| | | M | F | T | | M | F | T | | M | F | T |
| Français | 9,2 | 48% | 54% | 51% | NA | NA | NA | NA | 12,0 | 92% | 85% | 87% |
| Anglais | 11,7 | 74% | 81% | 78% | NA | NA | NA | NA | 11,4 | 83% | 77% | 79% |
| Hist-Géo | 12,3 | 83% | 77% | 80% | NA | NA | NA | NA | 12,4 | 92% | 81% | 84% |
| Allern/Espag | 11,8 | 96% | 81% | 88% | NA | NA | NA | NA | 7,0 | 42% | 12% | 21% |
| Maths | 6,1 | 4% | 15% | 10% | NA | NA | NA | NA | 4,8 | 0% | 0% | 0% |
| Sc. Phy. | 5,5 | 0% | 4% | 2% | NA | NA | NA | NA | 12,6 | 83% | 85% | 84% |
| Bac1 | 9,4 | 74% | 73% | 73% | NA | NA | NA | NA | 10,0 | 83% | 77% | 79% |
| Bac1 2023 | 10,9 | 100% | 89% | 93% | NA | NA | NA | NA | 9,9 | 78% | 44% | 67% |

5. Moyens

5.1. Enseignants dispensant des cours

| Total enseignants | Français | Angl. | Philo | Hist-Géo | Maths | Sc. Phys. | SVT | All | Autres | Total |
|-----------------------|----------|-------|-------|----------|-------|-----------|-----|-----|--------|-------|
| Fonctionnaires | 0 | 0 | 0 | 0 | 0 | 0 | 0 | 0 | 2 | 5 |
| VNE ¹ | NA | NA | NA | NA | NA | NA | NA | NA | NA | 0 |
| Vol. APE ² | NA | NA | NA | NA | NA | NA | NA | NA | FALSE | 0 |
| Privés | 0 | 0 | 0 | 0 | 1 | 1 | 0 | 1 | 2 | 5 |
| Formés | 0 | 0 | 0 | 0 | 0 | 0 | 0 | 0 | | 1 |
| Inspectés | 0 | 0 | 0 | 0 | 0 | 1 | 0 | 0 | | 1 |

| | | | | | | | | | | |
|-------------------|---|---|---|---|---|---|---|---|---|---|
| BT en VH | - | - | - | - | - | - | - | - | - | - |
| BT en enseignants | - | - | - | - | - | - | - | - | - | - |


¹Volontaire national de l'éducation BT en VH : Besoin théorique en volume horaire
²Enseignant volontaire recruté par les parents BT en enseignants : Besoin théorique en enseignants

5.3. Dotations financières et dépenses de l'année 2023-2024

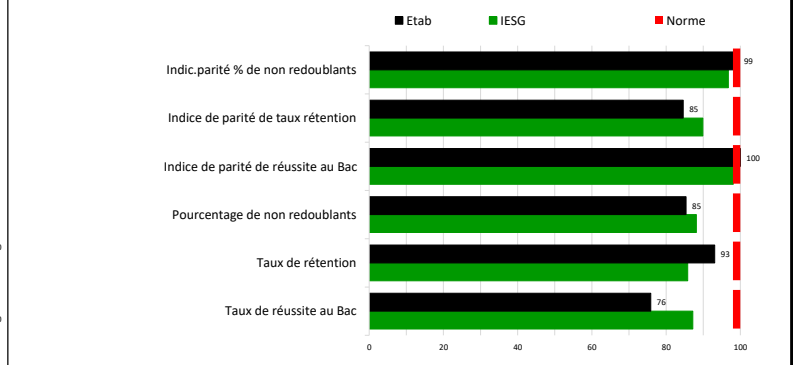
| Source | Dotations financières par source de financement | | | | | Poste | Dépenses par poste budgétaire | | | | | |
|----------------|-------------------------------------------------|---------------|----------------|--------|-------|----------------|-------------------------------|------------------|---------------|----------|---------|-----------|
| | Etat | ONG et autres | Parents/ Comm. | Autres | Total | | Personnel | Matériel didact. | Const./Renov. | Mobilier | Autres | Total |
| Montant | 0 | - | - | - | 0 | Montant | 8 000 000 | 350 000 | 700 000 | 70 000 | 350 000 | 9 470 000 |

6. Comparaison des résultats et des moyens du lycée à ceux de l'IESG, de la DRE et du Pays

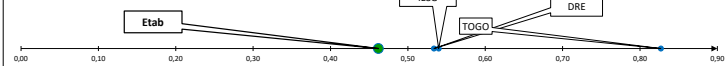
Indicateurs de contexte, moyens



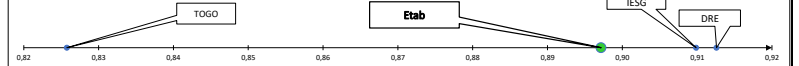
Indicateurs de résultats



Indice global de contexte-moyens



Indice global de résultats



Indice global d'efficacité = Indice global de résultat / indice global de contexte, moyens

