



TABLEAU DE BORD COLLEGE
Année scolaire : 2024-2025

Listes des données à vérifier: La qualité des données ci-dessous devrait être vérifiée:

Pas de manuels déclarés

1. Localisation du collège

Préfecture : GOLFE Canton : BEKPEHENOU Localité : BEKPEHENOU

2. Contexte du Collège

| | | | | | | | |
|---------------------|-------|-------------------------|-----|---------------|-----|---------------------|-----|
| Zone | Urban | Latrines fonctionnelles | Non | Electricité | Oui | COGERES fonctionnel | Non |
| Accès tout l'année | Oui | Latrines filles | Non | Laboratoire | Non | APE fonctionnelle | Non |
| Eau | Oui | Terrain de sport | Non | Bibliothèque | Non | Bureau Proviseur | Non |
| Violences sexuelles | 0 | Châtiments corporels | 0 | Intimidations | 0 | Cas de grossesse | 0 |

3. Effectifs d'élèves et résultats au BEPC

Effectifs d'élèves en 2024-2025

| Niveau | Nombre de sections | Elèves inscrits | Nombre moyen d'élèves par section | % filles | % redoublants |
|------------------------|--------------------|-----------------|-----------------------------------|-------------|---------------|
| 6 ^{ème} | 2 | 66 | 33 | 48,5 | 3,0 |
| 5 ^{ème} | 2 | 99 | 50 | 53,5 | 0,0 |
| 4 ^{ème} | 2 | 70 | 35 | 54,3 | 1,4 |
| 3 ^{ème} | 2 | 69 | 35 | 50,7 | 14,5 |
| Total | 8 | 304 | 38 | 52,0 | 4,3 |
| Dont élèves handicapés | 0 | ND | ND | 0,0 | ND |
| Total 2023-2024 | 8 | 326 | 41 | 48,5 | 4,3 |

ND= Non Disponible

Résultats au BEPC 2024

| Disciplines | Note moyenne | % élèves avec une note ≥ 10 | | |
|------------------|--------------|-----------------------------|------------|------------|
| | | M | F | T |
| Rédaction | 8,6 | 28% | 26% | 27% |
| Anglais | 10,8 | 68% | 52% | 62% |
| Maths | 6,4 | 15% | 0% | 9% |
| Sc. Phys. | 13,7 | 94% | 90% | 92% |
| BEPC | 9,9 | 87% | 77% | 83% |
| BEPC 2023 | | 79% | 74% | 77% |

NA=Non Applicable

4. Moyens

4.1 Enseignants dispensant des cours

| | FR-HG-ECM | M-SP-SVT | Anglais | Autres | Total |
|--------------------------|-----------|----------|----------|----------|-----------|
| Total enseignants | 3 | 3 | 1 | 8 | 15 |
| Fonctionnaire | 0 | 0 | 0 | 0 | 0 |
| Vol. APE ¹ | NA | NA | NA | NA | NA |
| VNE ² | NA | NA | NA | NA | NA |
| Privés | 3 | 3 | 1 | 8 | 15 |
| Formés | 0 | 1 | 0 | 1 | 2 |
| Visités | 0 | 0 | 0 | 0 | 0 |
| BT en VH | - | - | - | - | 0 |
| BT en enseign. | - | - | - | - | 0 |

¹Enseignant volontaire recruté par les parents d'élèves ²Volontaire national de l'éducation NA=Non Applicable

4.2. Disponibilité de manuels scolaires (personnel+collectif)

| Niveau | Français | | Anglais | | Maths | | SP | | Ratio manuel/élève | | | |
|------------------|----------|------------|----------|------------|----------|------------|----------|------------|--------------------|------------|------------|------------|
| | Existant | Besoin | Existant | Besoin | Existant | Besoin | Existant | Besoin | Français | Anglais | Maths | SP |
| 6 ^{ème} | 0 | 66 | 0 | 66 | 0 | 66 | 0 | 66 | 0,0 | 0,0 | 0,0 | 0,0 |
| 5 ^{ème} | 0 | 99 | 0 | 99 | 0 | 99 | 0 | 99 | 0,0 | 0,0 | 0,0 | 0,0 |
| 4 ^{ème} | 0 | 70 | 0 | 70 | 0 | 70 | 0 | 70 | 0,0 | 0,0 | 0,0 | 0,0 |
| 3 ^{ème} | 0 | 69 | 0 | 69 | 0 | 69 | 0 | 69 | 0,0 | 0,0 | 0,0 | 0,0 |
| Total | 0 | 304 | 0 | 304 | 0 | 304 | 0 | 304 | 0,0 | 0,0 | 0,0 | 0,0 |

4.3 Disponibilité de compendium

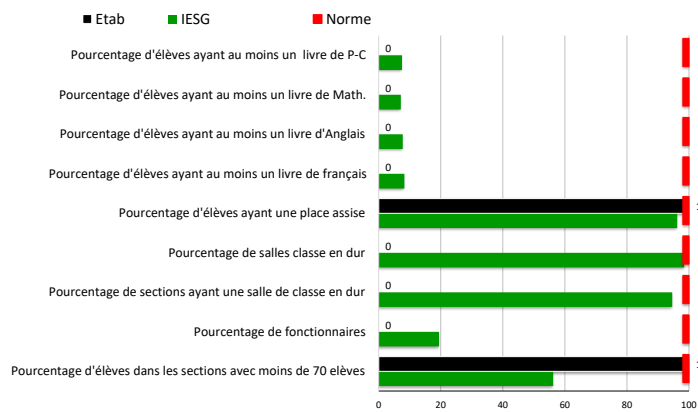
| Type de compendium | Disponibilité |
|--------------------|---------------|
| Scientifiques | Non |
| Métriques | Oui |

4.4. Dotations financières et dépenses de l'année 2023-2024 selon la source de financement

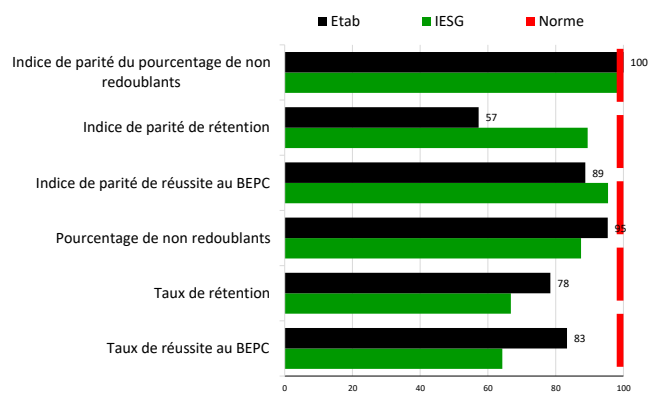
| Source | Dotations financières par source de financement | | | | | Poste | Dépenses par poste budgétaire | | | | | | Total |
|---------|---|-----|----------------|---------------|-------|---------|-------------------------------|------------------|---------------|----------|----------------|--------|-----------|
| | Etat | PTF | Parents/ Comm. | ONG et autres | Total | | Personnel | Matériel didact. | Const./ Renov | Mobilier | Appui cantines | Autres | |
| Montant | 0 | 0 | 0 | 0 | 0 | Montant | 550 000 | 375 000 | 0 | 250 000 | 1 000 000 | 0 | 2 175 000 |

5. Comparaison des résultats et des moyens du collège à ceux de l'IESG, de la DRE et du Pays

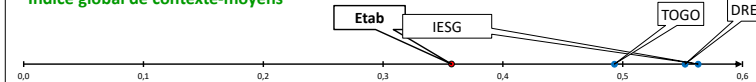
Indicateurs de contexte, moyens



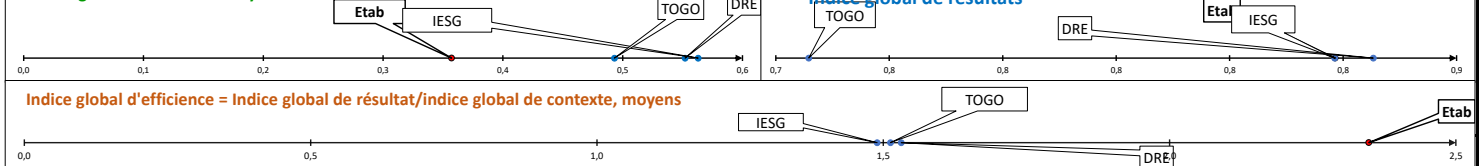
Indicateurs de résultats



Indice global de contexte-moyens



Indice global de résultats



Indice global d'efficacité = Indice global de résultat / indice global de contexte, moyens