



TABEAU DE BORD COLLEGE
Année scolaire : 2024-2025

Listes des données à vérifier: La qualité des données ci-dessous devrait être vérifiée:

Pas de manuels déclarés

1. Localisation du collège

Préfecture : GOLFE Canton : ATTIEGOU Localité : ATTIEGOU

2. Contexte du Collège

Zone	<input type="text" value="Urbain"/>	Latrines fonctionnelles	<input type="text" value="Non"/>	Electricité	<input type="text" value="Oui"/>	COGERES fonctionnel	<input type="text" value="Non"/>
Accès tout l'année	<input type="text" value="Oui"/>	Latrines filles	<input type="text" value="Oui"/>	Laboratoire	<input type="text" value="Non"/>	APE fonctionnelle	<input type="text" value="Non"/>
Eau	<input type="text" value="Oui"/>	Terrain de sport	<input type="text" value="Non"/>	Bibliothèque	<input type="text" value="Non"/>	Bureau Proviseur	<input type="text" value="Non"/>
Violences sexuelles	<input type="text" value="0"/>	Châtiments corporels	<input type="text" value="0"/>	Intimidations	<input type="text" value="0"/>	Cas de grossesse	<input type="text" value="0"/>

3. Effectifs d'élèves et résultats au BEPC

Effectifs d'élèves en 2024-2025

Niveau	Nombre de sections	Elèves inscrits	Nombre moyen d'élèves par section	% filles	% redoublants
6 ^{ème}	1	42	42	54,8	0,0
5 ^{ème}	1	43	43	55,8	7,0
4 ^{ème}	1	55	55	50,9	0,0
3 ^{ème}	1	61	61	49,2	19,7
Total	4	201	50	52,2	7,5
Dont élèves handicapés	0	ND	ND	0,0	ND
Total 2023-2024	4	201	50	54,2	5,5

ND= Non Disponible

Résultats au BEPC 2024

Disciplines	Note moyenne	% élèves avec une note ≥ 10		
		M	F	T
Rédaction	8,9	22%	33%	28%
Anglais	11,7	78%	85%	82%
Maths	6,3	22%	3%	12%
Sc. Phys.	13,4	89%	82%	85%
BEPC	10,1	85%	82%	83%
BEPC 2023		89%	91%	90%

NA=Non Applicable

4. Moyens

4.1 Enseignants dispensant des cours

	FR-HG-ECM	M-SP-SVT	Anglais	Autres	Total
Total enseignants	3	4	1	8	16
Fonctionnaire	0	0	0	0	0
Vol. APE ¹	NA	NA	NA	NA	NA
VNE ²	NA	NA	NA	NA	NA
Privés	3	4	1	8	16
Formés	0	1	0	0	1
Visités	0	0	0	0	0
BT en VH	-	-	-	-	0
BT en enseign.	-	-	-	-	0

¹Enseignant volontaire recruté par les parents d'élèves ²Volontaire national de l'éducation NA=Non Applicable

4.2. Disponibilité de manuels scolaires (personnel+collectif)

Niveau	Français		Anglais		Maths		SP		Ratio manuel/élève			
	Existant	Besoin	Existant	Besoin	Existant	Besoin	Existant	Besoin	Français	Anglais	Maths	SP
6 ^{ème}	0	42	0	42	0	42	0	42	0,0	0,0	0,0	0,0
5 ^{ème}	0	43	0	43	0	43	0	43	0,0	0,0	0,0	0,0
4 ^{ème}	0	55	0	55	0	55	0	55	0,0	0,0	0,0	0,0
3 ^{ème}	0	61	0	61	0	61	0	61	0,0	0,0	0,0	0,0
Total	0	201	0	201	0	201	0	201	0,0	0,0	0,0	0,0

4.3 Disponibilité de compendium

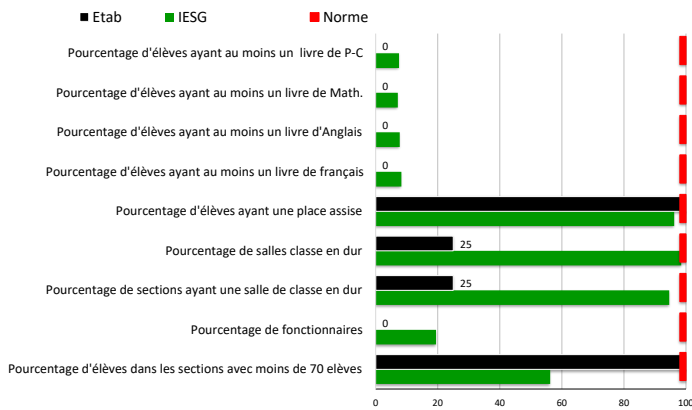
Type de compendium	Oui
Scientifiques	Oui
Métriques	Non

4.4. Dotations financières et dépenses de l'année 2023-2024 selon la source de financement

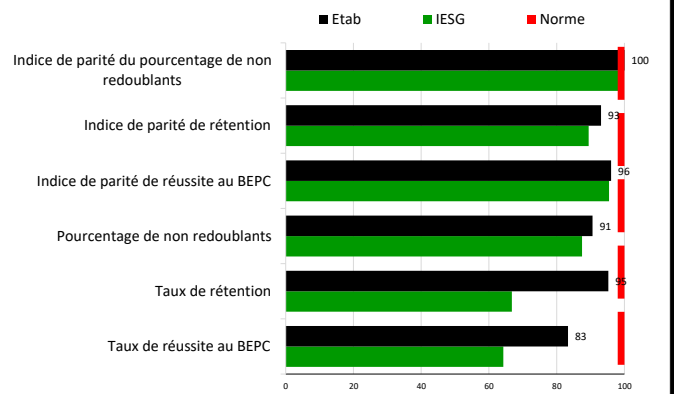
Source	Dotations financières par source de financement					Poste	Dépenses par poste budgétaire						Total		
	Etat	PTF	Parents/ Comm.	ONG et autres	Total		Personnel	Matériel didact.	Const./ Renov	Mobilier	Appui cantines	Autres			
Montant	0	0	0	0	0	Montant	700 000	0	0	0	0	0	0	0	700 000

5. Comparaison des résultats et des moyens du collège à ceux de l'IESG, de la DRE et du Pays

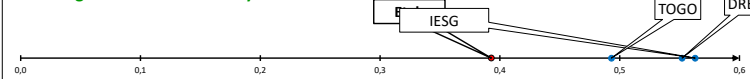
Indicateurs de contexte, moyens



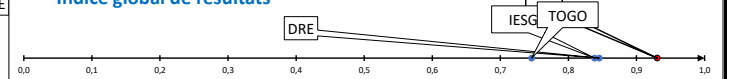
Indicateurs de résultats



Indice global de contexte-moyens



Indice global de résultats



Indice global d'efficacité = Indice global de résultat/indice global de contexte, moyens

