



TABLEAU DE BORD COLLEGE Année scolaire : 2024-2025

Listes des données à vérifier: La qualité des données ci-dessous devrait être vérifiée:

Le nombre d'élèves disposant d'un manuel semble faible

1. Localisation du collège

Préfecture : CINKASSE Canton : CINKASSE Localité : BOUSSANGAI

2. Contexte du Collège

Zone	Semi Urbain	Latrines fonctionnelles	Non	Electricité	Oui	COGERES fonctionnel	Oui
Accès tout l'année	Oui	Latrines filles	Non	Laboratoire	Oui	APE fonctionnelle	Non
Eau	Oui	Terrain de sport	Oui	Bibliothèque	Oui	Bureau Proviseur	Oui
Violences sexuelles	0	Châtiments corporels	0	Intimidations	0	Cas de grossesse	0

3. Effectifs d'élèves et résultats au BEPC

Effectifs d'élèves en 2024-2025

Niveau	Nombre de sections	Elèves inscrits	Nombre moyen d'élèves par section	% filles	% redoublants
6 ^{ème}	5	447	89	43,8	17,9
5 ^{ème}	4	389	97	38,6	10,0
4 ^{ème}	3	260	87	51,9	16,2
3 ^{ème}	3	246	82	53,3	40,7
Total	15	1342	89	45,6	19,4
Dont élèves handicapés	5	ND	ND	20,0	ND
Total 2023-2024	13	1174	90	47,1	9,6

ND= Non Disponible

Résultats au BEPC 2024

Disciplines	Note moyenne	% élèves avec une note ≥ 10		
		M	F	T
Rédaction	8,1	29%	28%	29%
Anglais	10,1	67%	56%	61%
Maths	4,5	6%	2%	4%
Sc. Phys.	7,3	21%	10%	15%
BEPC	7,5	36%	21%	28%
BEPC 2023		82%	90%	86%

NA=Non Applicable

4. Moyens

4.1 Enseignants dispensant des cours

	FR-HG-ECM	M-SP-SVT	Anglais	Autres	Total
Total enseignants	7	8	3	18	36
Fonctionnaire	6	7	3	18	34
Vol. APE ¹	1	1	0	0	2
VNE ²	0	0	0	0	0
Privés	NA	NA	NA	NA	NA
Formés	6	8	3	1	18
Visités	0	0	0	0	0
BT en VH	21	2	0	0	23
BT en enseign.	1	0	0	0	1

¹Enseignant volontaire recruté par les parents d'élèves

²Volontaire national de l'éducation

NA=Non Applicable

4.2 Disponibilité de manuels scolaires (personnel+collectif)

Niveau	Français		Anglais		Maths		SP		Ratio manuel/élève			
	Existant	Besoin	Existant	Besoin	Existant	Besoin	Existant	Besoin	Français	Anglais	Maths	SP
6 ^{ème}	60	387	50	397	45	402	10	437	0,1	0,1	0,1	0,0
5 ^{ème}	15	374	15	374	15	374	10	379	0,0	0,0	0,0	0,0
4 ^{ème}	15	245	15	245	15	245	10	250	0,1	0,1	0,1	0,0
3 ^{ème}	15	231	15	231	35	211	10	236	0,1	0,1	0,1	0,0
Total	105	1237	95	1247	110	1232	40	1302	0,1	0,1	0,1	0,0

4.3 Disponibilité de compendium

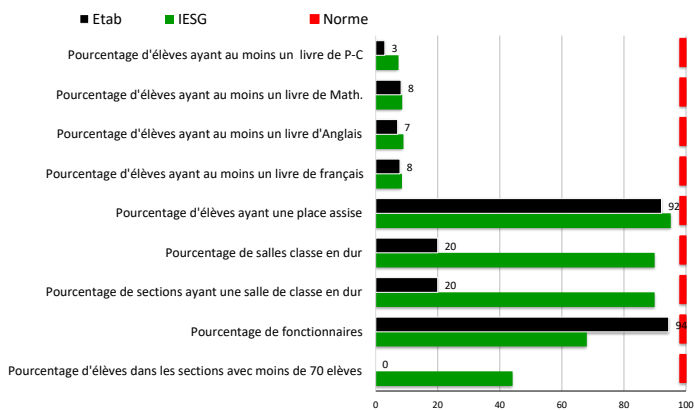
Type de compendium	Oui
Scientifiques	Oui
Métriques	Oui

4.4. Dotations financières et dépenses de l'année 2023-2024 selon la source de financement

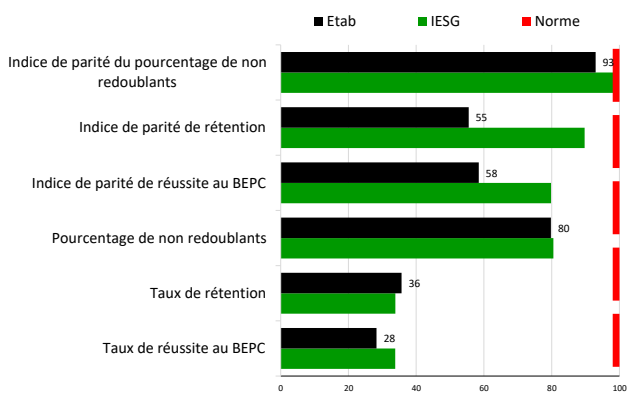
Source	Dotations financières par source de financement					Poste	Dépenses par poste budgétaire						Total
	Etat	PTF	Parents/ Comm.	ONG et autres	Total		Personnel	Matériel didact.	Const./ Renov	Mobilier	Appui cantines	Autres	
Montant	1 668 208	0	2 692 400	139 000	4 499 608	Montant	1 489 000	1 983 490	317 250	130 400	0	509 200	4 429 340

5. Comparaison des résultats et des moyens du collège à ceux de l'IESG, de la DRE et du Pays

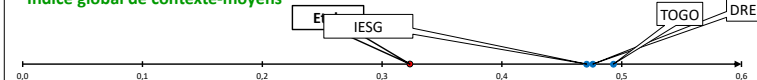
Indicateurs de contexte, moyens



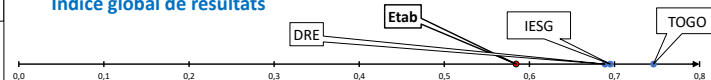
Indicateurs de résultats



Indice global de contexte-moyens



Indice global de résultats



Indice global d'efficacité = Indice global de résultat/indice global de contexte, moyens

