



TABLEAU DE BORD COLLEGE Année scolaire : 2024-2025

Listes des données à vérifier: La qualité des données ci-dessous devrait être vérifiée:

La rétention est extrêmement faible.
Le nombre d'élèves disposant d'un manuel semble faible

1. Localisation du collège

Préfecture : WAWA Canton : KPETEBENA Localité : KPETEBENA

2. Contexte du Collège

Zone	<input type="text" value="Rural"/>	Latrines fonctionnelles	<input type="text" value="Non"/>	Electricité	<input type="text" value="Oui"/>	COGERES fonctionnel	<input type="text" value="Oui"/>
Accès tout l'année	<input type="text" value="Oui"/>	Latrines filles	<input type="text" value="Oui"/>	Laboratoire	<input type="text" value="Non"/>	APE fonctionnelle	<input type="text" value="Non"/>
Eau	<input type="text" value="Non"/>	Terrain de sport	<input type="text" value="Oui"/>	Bibliothèque	<input type="text" value="Non"/>	Bureau Proviseur	<input type="text" value="Non"/>
Violences sexuelles	<input type="text" value="0"/>	Châtiments corporels	<input type="text" value="0"/>	Intimidations	<input type="text" value="0"/>	Cas de grossesse	<input type="text" value="0"/>

3. Effectifs d'élèves et résultats au BEPC

Effectifs d'élèves en 2024-2025

Niveau	Nombre de sections	Elèves inscrits	Nombre moyen d'élèves par section	% filles	% redoublants
6 ^{ème}	2	128	64	44,5	39,8
5 ^{ème}	1	74	74	36,5	48,6
4 ^{ème}	1	50	50	58,0	42,0
3 ^{ème}	1	33	33	51,5	57,6
Total	5	285	57	45,6	44,6
Dont élèves handicapés	1	ND	ND	0,0	ND
Total 2023-2024	5	290	58	42,8	22,4

ND= Non Disponible

Résultats au BEPC 2024

Disciplines	Note moyenne	% élèves avec une note ≥ 10		
		M	F	T
Rédaction	7,6	20%	0%	11%
Anglais	11,2	90%	56%	75%
Maths	4,9	5%	6%	6%
Sc. Phys.	6,7	15%	0%	8%
BEPC	7,6	40%	6%	25%
BEPC 2023		83%	64%	76%

NA=Non Applicable

4. Moyens

4.1 Enseignants dispensant des cours

	FR-HG-ECM	M-SP-SVT	Anglais	Autres	Total
Total enseignants	3	2	2	6	13
Fonctionnaire	2	2	1	6	11
Vol. APE ¹	1	0	1	0	2
VNE ²	0	0	0	0	0
Privés	NA	NA	NA	NA	NA
Formés	1	1	1	1	4
Visités	0	0	0	1	1
BT en VH	7	8	0	0	15
BT en enseign.	1	0	0	0	1

¹Enseignant volontaire recruté par les parents d'élèves ²Volontaire national de l'éducation NA=Non Applicable

4.2 Disponibilité de manuels scolaires (personnel+collectif)

Niveau	Français		Anglais		Maths		SP		Ratio manuel/élève			
	Existant	Besoin	Existant	Besoin	Existant	Besoin	Existant	Besoin	Français	Anglais	Maths	SP
6 ^{ème}	0	128	0	128	5	123	0	128	0,0	0,0	0,0	0,0
5 ^{ème}	0	74	3	71	8	66	13	61	0,0	0,0	0,1	0,2
4 ^{ème}	3	47	0	50	30	20	28	22	0,1	0,0	0,6	0,6
3 ^{ème}	0	33	0	33	0	33	0	33	0,0	0,0	0,0	0,0
Total	3	282	3	282	43	242	41	244	0,0	0,0	0,2	0,1

4.3 Disponibilité de compendium

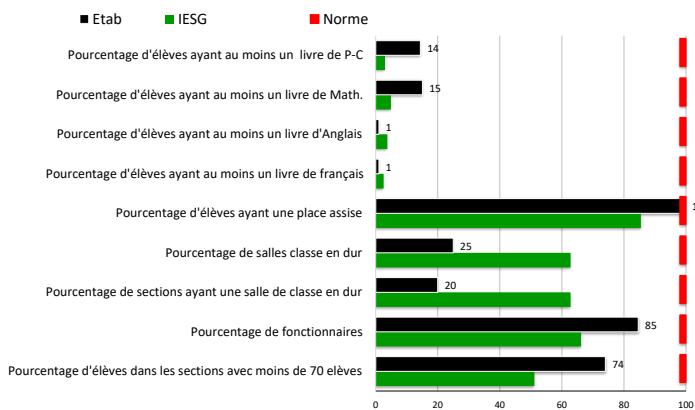
Type de compendium	Non
Scientifiques	<input type="text" value="Non"/>
Métriques	<input type="text" value="Oui"/>

4.4. Dotations financières et dépenses de l'année 2023-2024 selon la source de financement

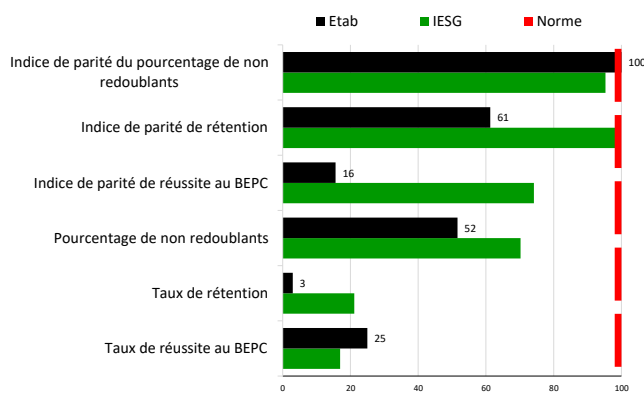
Source	Dotations financières par source de financement					Poste	Dépenses par poste budgétaire						
	Etat	PTF	Parents/ Comm.	ONG et autres	Total		Personnel	Matériel didact.	Const./ Renov	Mobilier	Appui cantines	Autres	Total
Montant	565 520	0	813 000	672 000	2 050 520	Montant	846 000	12 000	0	0	0	1 132 520	1 990 520

5. Comparaison des résultats et des moyens du collège à ceux de l'IESG, de la DRE et du Pays

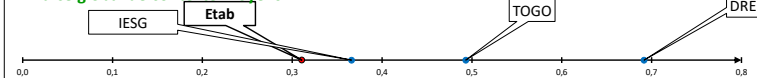
Indicateurs de contexte, moyens



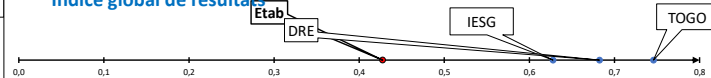
Indicateurs de résultats



Indice global de contexte-moyens



Indice global de résultats



Indice global d'efficience = Indice global de résultat/indice global de contexte, moyens

