



**TABEAU DE BORD COLLEGE**  
Année scolaire : 2024-2025

Listes des données à vérifier: La qualité des données ci-dessous devrait être vérifiée:

Le nombre d'élèves disposant d'un manuel semble faible

**1. Localisation du collège**

Préfecture : OGOU Canton : DJAMA Localité : ATAKPAME

**2. Contexte du Collège**

Zone	Urban	Latrines fonctionnelles	Non	Electricité	Oui	COGERES fonctionnel	Oui
Accès tout l'année	Oui	Latrines filles	Oui	Laboratoire	Oui	APE fonctionnelle	Non
Eau	Oui	Terrain de sport	Oui	Bibliothèque	Oui	Bureau Proviseur	Oui
Violences sexuelles	0	Châtiments corporels	0	Intimidations	0	Cas de grossesse	8

**3. Effectifs d'élèves et résultats au BEPC**

**Effectifs d'élèves en 2024-2025**

Niveau	Nombre de sections	Elèves inscrits	Nombre moyen d'élèves par section	% filles	% redoublants
6 <sup>ème</sup>	3	150	50	51,3	61,3
5 <sup>ème</sup>	2	133	67	45,9	14,3
4 <sup>ème</sup>	2	181	91	47,5	22,7
3 <sup>ème</sup>	2	136	68	49,3	43,4
<b>Total</b>	<b>9</b>	<b>600</b>	<b>67</b>	<b>48,5</b>	<b>35,2</b>
Dont élèves handicapés	2	ND	ND	50,0	ND
<b>Total 2023-2024</b>	<b>9</b>	<b>684</b>	<b>76</b>	<b>46,9</b>	<b>10,7</b>

ND= Non Disponible

**Résultats au BEPC 2024**

Disciplines	Note moyenne	% élèves avec une note ≥ 10		
		M	F	T
Rédaction	7,3	12%	10%	11%
Anglais	9,5	49%	46%	48%
Maths	6,1	5%	8%	7%
Sc. Phys.	7,9	34%	31%	33%
<b>BEPC</b>	<b>7,7</b>	<b>41%</b>	<b>27%</b>	<b>35%</b>
<b>BEPC 2023</b>		<b>82%</b>	<b>88%</b>	<b>85%</b>

NA=Non Applicable

**4. Moyens**

**4.1 Enseignants dispensant des cours**

	FR-HG-ECM	M-SP-SVT	Anglais	Autres	Total
<b>Total enseignants</b>	<b>3</b>	<b>6</b>	<b>3</b>	<b>13</b>	<b>25</b>
Fonctionnaire	3	6	3	13	25
Vol. APE <sup>1</sup>	0	0	0	0	0
VNE <sup>2</sup>	0	0	0	0	0
Privés	NA	NA	NA	NA	NA
Formés	3	6	3	1	13
Visités	1	2	1	1	5
BT en VH	26	0	0	0	26
BT en enseign.	2	0	0	0	2

<sup>1</sup>Enseignant volontaire recruté par les parents d'élèves <sup>2</sup>Volontaire national de l'éducation NA=Non Applicable

**4.2. Disponibilité de manuels scolaires (personnel+collectif)**

Niveau	Français		Anglais		Maths		SP		Ratio manuel/élève			
	Existant	Besoin	Existant	Besoin	Existant	Besoin	Existant	Besoin	Français	Anglais	Maths	SP
6 <sup>ème</sup>	60	90	70	80	70	80	75	75	0,4	0,5	0,5	0,5
5 <sup>ème</sup>	60	73	60	73	70	63	75	58	0,5	0,5	0,5	0,6
4 <sup>ème</sup>	60	121	60	121	80	101	75	106	0,3	0,3	0,4	0,4
3 <sup>ème</sup>	60	76	60	76	90	46	60	76	0,4	0,4	0,7	0,4
<b>Total</b>	<b>240</b>	<b>360</b>	<b>250</b>	<b>350</b>	<b>310</b>	<b>290</b>	<b>285</b>	<b>315</b>	<b>0,4</b>	<b>0,4</b>	<b>0,5</b>	<b>0,5</b>

**4.3 Disponibilité de compendium**

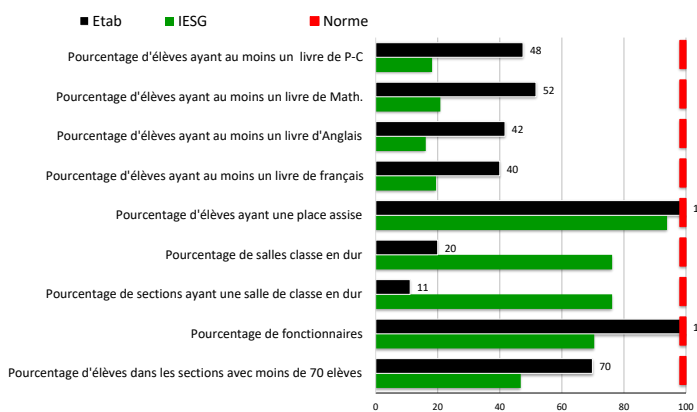
Type de compendium	Oui
Scientifiques	Oui
Métriques	Non

**4.4. Dotations financières et dépenses de l'année 2023-2024 selon la source de financement**

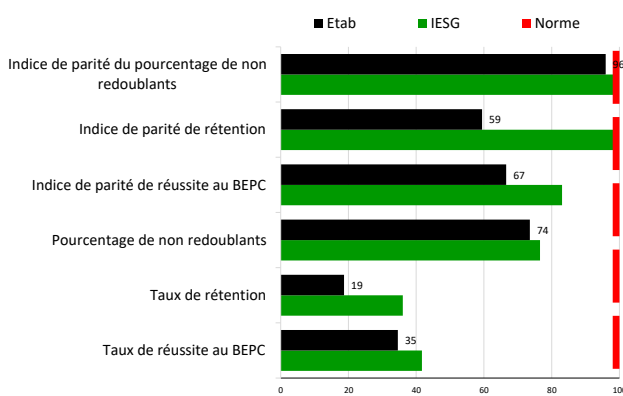
Source	Dotations financières par source de financement					Poste	Dépenses par poste budgétaire							
	Etat	PTF	Parents/ Comm.	ONG et autres	Total		Personnel	Matériel didact.	Const./ Renov	Mobilier	Appui cantines	Autres	Total	
<b>Montant</b>	2 358 100	0	0	0	<b>2 358 100</b>	<b>Montant</b>	2 280 000	0	0	0	0	0	0	<b>2 280 000</b>

**5. Comparaison des résultats et des moyens du collège à ceux de l'IESG, de la DRE et du Pays**

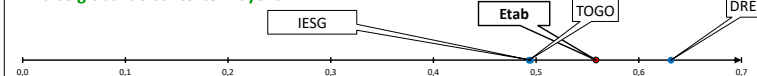
**Indicateurs de contexte, moyens**



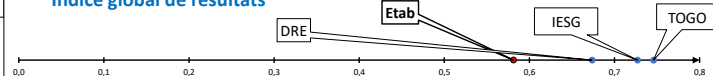
**Indicateurs de résultats**



**Indice global de contexte-moyens**



**Indice global de résultats**



**Indice global d'efficacité = Indice global de résultat/indice global de contexte, moyens**

