



TABLEAU DE BORD COLLEGE
Année scolaire : 2024-2025

Listes des données à vérifier: La qualité des données ci-dessous devrait être vérifiée:

Le nombre d'élèves disposant d'un manuel semble faible

1. Localisation du collège

Préfecture : AMOU	Canton : HIHEATRO	Localité : DEME
-------------------	-------------------	-----------------

2. Contexte du Collège

Zone	<input type="checkbox"/> Rural	Latrines fonctionnelles	<input type="checkbox"/> Non	Electricité	<input type="checkbox"/> Non	COGERES fonctionnel	<input type="checkbox"/> Oui
Accès tout l'année	<input type="checkbox"/> Oui	Latrines filles	<input type="checkbox"/> Non	Laboratoire	<input type="checkbox"/> Non	APE fonctionnelle	<input type="checkbox"/> Non
Eau	<input type="checkbox"/> Non	Terrain de sport	<input type="checkbox"/> Non	Bibliothèque	<input type="checkbox"/> Non	Bureau Proviseur	<input type="checkbox"/> Oui
Violences sexuelles	<input type="checkbox"/> 0	Châtiments corporels	<input type="checkbox"/> 0	Intimidations	<input type="checkbox"/> 0	Cas de grossesse	<input type="checkbox"/> 1

3. Effectifs d'élèves et résultats au BEPC

Effectifs d'élèves en 2024-2025

Niveau	Nombre de sections	Elèves inscrits	Nombre moyen d'élèves par section	% filles	% redoublants
6 ^{ème}	1	24	24	58,3	37,5
5 ^{ème}	1	19	19	47,4	21,1
4 ^{ème}	1	14	14	21,4	0,0
3 ^{ème}	1	13	13	23,1	38,5
Total	4	70	18	41,4	25,7
Dont élèves handicapés	5	ND	ND	0,0	ND
Total 2023-2024	4	66	17	40,9	13,6

ND= Non Disponible

Résultats au BEPC 2024

Disciplines	Note moyenne	% élèves avec une note ≥ 10		
		M	F	T
Rédaction	7,3	22%	0%	18%
Anglais	10,2	89%	50%	82%
Maths	4,8	0%	0%	0%
Sc. Phys.	8,2	33%	50%	36%
BEPC	7,6	44%	50%	45%
BEPC 2023		100%	100%	100%

NA=Non Applicable

4. Moyens

4.1 Enseignants dispensant des cours

	FR-HG-ECM	M-SP-SVT	Anglais	Autres	Total
Total enseignants	2	2	2	5	11
Fonctionnaire	2	2	1	5	10
Vol. APE ¹	0	0	0	0	0
VNE ²	0	0	1	0	1
Privés	NA	NA	NA	NA	NA
Formés	2	1	1	0	4
Visités	1	0	0	0	1
BT en VH	0	0	0	0	0
BT en enseign.	0	0	0	0	0

¹Enseignant volontaire recruté par les parents d'élèves ²Volontaire national de l'éducation NA=Non Applicable

4.2 Disponibilité de manuels scolaires (personnel+collectif)

Niveau	Français		Anglais		Maths		SP		Ratio manuel/élève			
	Existant	Besoin	Existant	Besoin	Existant	Besoin	Existant	Besoin	Français	Anglais	Maths	SP
6 ^{ème}	2	22	4	20	0	24	6	18	0,1	0,2	0,0	0,3
5 ^{ème}	3	16	2	17	0	19	6	13	0,2	0,1	0,0	0,3
4 ^{ème}	1	13	3	11	1	13	0	14	0,1	0,2	0,1	0,0
3 ^{ème}	1	12	10	3	24	0	15	0	0,1	0,8	1,0	1,0
Total	7	63	19	51	25	56	27	45	0,1	0,3	0,4	0,4

4.3 Disponibilité de compendium

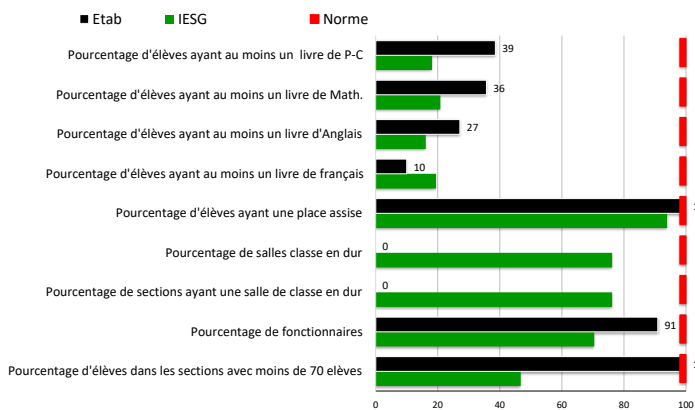
Type de compendium	Non
Scientifiques	<input type="checkbox"/>
Métriques	<input type="checkbox"/>

4.4. Dotations financières et dépenses de l'année 2023-2024 selon la source de financement

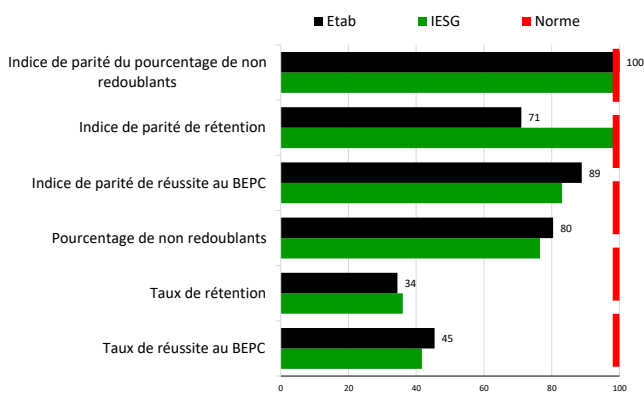
Source	Dotations financières par source de financement					Poste	Dépenses par poste budgétaire						Total	
	Etat	PTF	Parents/ Comm.	ONG et autres	Total		Personnel	Matériel didact.	Const./ Renov	Mobilier	Appui cantines	Autres		
Montant	129 600	262 000	198 000	0	589 600		0	0	0	0	0	0	0	0

5. Comparaison des résultats et des moyens du collège à ceux de l'IESG, de la DRE et du Pays

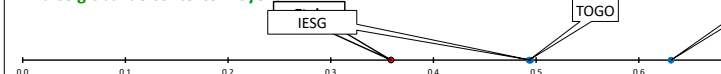
Indicateurs de contexte, moyens



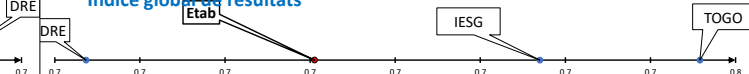
Indicateurs de résultats



Indice global de contexte-moyens



Indice global de résultats



Indice global d'efficience = Indice global de résultat/indice global de contexte, moyens

