



**TABLEAU DE BORD COLLEGE**  
Année scolaire : 2024-2025

Listes des données à vérifier: La qualité des données ci-dessous devrait être vérifiée:

Le nombre d'élèves disposant d'un manuel semble faible

**1. Localisation du collège**

Préfecture : EST MONO Canton : MORETAN Localité : MORETAN

**2. Contexte du Collège**

Zone	<input type="text" value="Rural"/>	Latrines fonctionnelles	<input type="text" value="Non"/>	Electricité	<input type="text" value="Oui"/>	COGERES fonctionnel	<input type="text" value="Oui"/>
Accès tout l'année	<input type="text" value="Oui"/>	Latrines filles	<input type="text" value="Oui"/>	Laboratoire	<input type="text" value="Non"/>	APE fonctionnelle	<input type="text" value="Non"/>
Eau	<input type="text" value="Oui"/>	Terrain de sport	<input type="text" value="Oui"/>	Bibliothèque	<input type="text" value="Non"/>	Bureau Proviseur	<input type="text" value="Oui"/>
Violences sexuelles	<input type="text" value="0"/>	Châtiments corporels	<input type="text" value="0"/>	Intimidations	<input type="text" value="75"/>	Cas de grossesse	<input type="text" value="7"/>

**3. Effectifs d'élèves et résultats au BEPC**

**Effectifs d'élèves en 2024-2025**

Niveau	Nombre de sections	Elèves inscrits	Nombre moyen d'élèves par section	% filles	% redoublants
6 <sup>ème</sup>	3	299	100	40,1	24,1
5 <sup>ème</sup>	3	186	62	40,3	19,9
4 <sup>ème</sup>	3	227	76	49,3	29,1
3 <sup>ème</sup>	3	261	87	37,2	43,7
<b>Total</b>	<b>12</b>	<b>973</b>	<b>81</b>	<b>41,5</b>	<b>29,7</b>
Dont élèves handicapés	0	ND	ND	0,0	ND
<b>Total 2023-2024</b>	<b>14</b>	<b>914</b>	<b>65</b>	<b>41,4</b>	<b>15,2</b>

ND= Non Disponible

**Résultats au BEPC 2024**

Disciplines	Note moyenne	% élèves avec une note ≥ 10		
		M	F	T
Rédaction	4,6	3%	4%	3%
Anglais	8,4	45%	40%	43%
Maths	3,3	1%	2%	1%
Sc. Phys.	5,6	13%	12%	13%
<b>BEPC</b>	<b>5,5</b>	<b>16%</b>	<b>12%</b>	<b>15%</b>
<b>BEPC 2023</b>		<b>54%</b>	<b>40%</b>	<b>49%</b>

NA=Non Applicable

**4. Moyens**

**4.1 Enseignants dispensant des cours**

	FR-HG-ECM	M-SP-SVT	Anglais	Autres	Total
<b>Total enseignants</b>	<b>7</b>	<b>6</b>	<b>3</b>	<b>16</b>	<b>32</b>
Fonctionnaire	7	5	3	15	30
Vol. APE <sup>1</sup>	0	1	0	1	2
VNE <sup>2</sup>	0	0	0	0	0
Privés	NA	NA	NA	NA	NA
Formés	6	2	3	0	11
Visités	7	6	3	0	16
BT en VH	0	19	0	0	19
BT en enseign.	0	1	0	0	1

<sup>1</sup>Enseignant volontaire recruté par les parents d'élèves <sup>2</sup>Volontaire national de l'éducation NA=Non Applicable

**4.2 Disponibilité de manuels scolaires (personnel+collectif)**

Niveau	Français		Anglais		Maths		SP		Ratio manuel/élève			
	Existant	Besoin	Existant	Besoin	Existant	Besoin	Existant	Besoin	Français	Anglais	Maths	SP
6 <sup>ème</sup>	89	210	105	194	65	234	71	228	0,3	0,4	0,2	0,2
5 <sup>ème</sup>	56	130	75	111	44	142	27	159	0,3	0,4	0,2	0,1
4 <sup>ème</sup>	29	198	95	132	61	166	36	191	0,1	0,4	0,3	0,2
3 <sup>ème</sup>	64	197	111	150	27	234	26	235	0,2	0,4	0,1	0,1
<b>Total</b>	<b>238</b>	<b>735</b>	<b>386</b>	<b>587</b>	<b>197</b>	<b>776</b>	<b>160</b>	<b>813</b>	<b>0,2</b>	<b>0,4</b>	<b>0,2</b>	<b>0,2</b>

**4.3 Disponibilité de compendium**

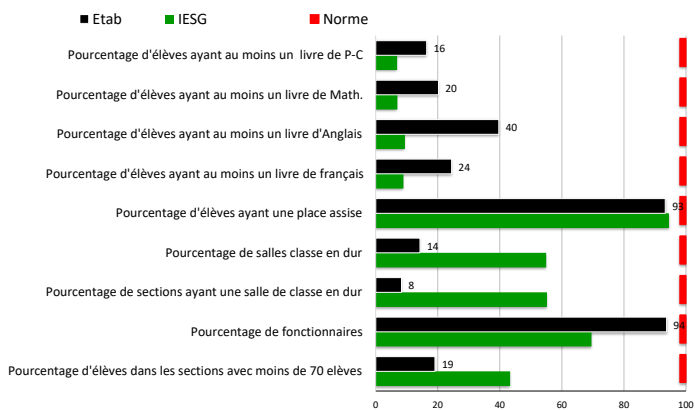
Type de compendium	Non
Scientifiques	Non
Métriques	Non

**4.4. Dotations financières et dépenses de l'année 2023-2024 selon la source de financement**

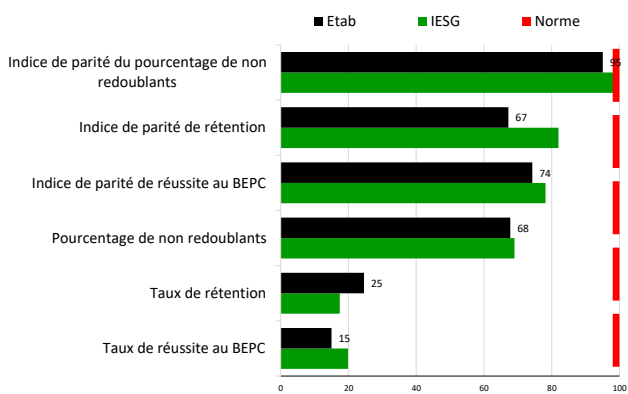
Source	Dotations financières par source de financement					Poste	Dépenses par poste budgétaire						
	Etat	PTF	Parents/ Comm.	ONG et autres	Total		Personnel	Matériel didact.	Const./ Renov	Mobilier	Appui cantines	Autres	Total
<b>Montant</b>	1 653 360	360 000	2 373 000	0	<b>4 386 360</b>	<b>Montant</b>	4 935 000	337 000	0	270 000	125 360	0	<b>5 667 360</b>

**5. Comparaison des résultats et des moyens du collège à ceux de l'IESG, de la DRE et du Pays**

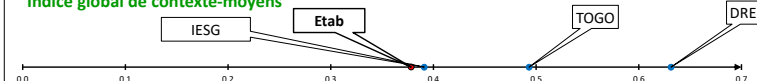
**Indicateurs de contexte, moyens**



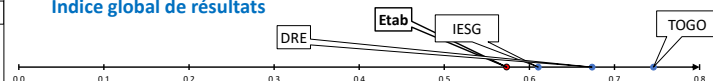
**Indicateurs de résultats**



**Indice global de contexte-moyens**



**Indice global de résultats**



**Indice global d'efficacité = Indice global de résultat/indice global de contexte, moyens**

