



TABLEAU DE BORD COLLEGE Année scolaire : 2024-2025

Listes des données à vérifier: La qualité des données ci-dessous devrait être vérifiée:

La rétention est extrêmement faible.
Le pourcentage de redoublants semble extrêmement élevé.
Pas de manuels déclarés

1. Localisation du collège

Préfecture : EST MONO Canton : ELAVAGNON Localité : VILLEDEELAVAGNON

2. Contexte du Collège

Zone	<input type="text" value="Urbain"/>	Latrines fonctionnelles	<input type="text" value="Non"/>	Electricité	<input type="text" value="Oui"/>	COGERES fonctionnel	<input type="text" value="Non"/>
Accès tout l'année	<input type="text" value="Oui"/>	Latrines filles	<input type="text" value="Oui"/>	Laboratoire	<input type="text" value="Non"/>	APE fonctionnelle	<input type="text" value="Non"/>
Eau	<input type="text" value="Non"/>	Terrain de sport	<input type="text" value="Non"/>	Bibliothèque	<input type="text" value="Non"/>	Bureau Provisoire	<input type="text" value="Non"/>
Violences sexuelles	<input type="text" value="0"/>	Châtiments corporels	<input type="text" value="0"/>	Intimidations	<input type="text" value="0"/>	Cas de grossesse	<input type="text" value="0"/>

3. Effectifs d'élèves et résultats au BEPC

Effectifs d'élèves en 2024-2025

Niveau	Nombre de sections	Elèves inscrits	Nombre moyen d'élèves par section	% filles	% redoublants
6 ^{ème}	1	20	20	50,0	30,0
5 ^{ème}	1	19	19	42,1	57,9
4 ^{ème}	1	24	24	45,8	50,0
3 ^{ème}	1	26	26	42,3	46,2
Total	4	89	22	44,9	46,1
Dont élèves handicapés	0	ND	ND	0,0	ND
Total 2023-2024	4	112	28	45,5	25,0

ND= Non Disponible

Résultats au BEPC 2024

Disciplines	Note moyenne	% élèves avec une note ≥ 10		
		M	F	T
Rédaction	6,5	23%	11%	18%
Anglais	8,8	54%	44%	50%
Maths	4,8	8%	0%	5%
Sc. Phys.	6,0	8%	0%	5%
BEPC	6,5	15%	11%	14%
<i>BEPC 2023</i>		<i>73%</i>	<i>44%</i>	<i>55%</i>

NA=Non Applicable

4. Moyens

4.1 Enseignants dispensant des cours

	FR-HG-ECM	M-SP-SVT	Anglais	Autres	Total
Total enseignants	3	3	2	8	16
Fonctionnaire	0	0	0	0	0
Vol. APE ¹	NA	NA	NA	NA	NA
VNE ²	NA	NA	NA	NA	NA
Privés	3	3	2	8	16
Formés	0	1	0	0	1
Visités	0	0	0	0	0
BT en VH	-	-	-	-	0
BT en enseign.	-	-	-	-	0

¹Enseignant volontaire recruté par les parents d'élèves ²Volontaire national de l'éducation NA=Non Applicable

4.2 Disponibilité de manuels scolaires (personnel+collectif)

Niveau	Français		Anglais		Maths		SP		Ratio manuel/élève			
	Existant	Besoin	Existant	Besoin	Existant	Besoin	Existant	Besoin	Français	Anglais	Maths	SP
6 ^{ème}	0	20	0	20	0	20	0	20	0,0	0,0	0,0	0,0
5 ^{ème}	0	19	0	19	0	19	0	19	0,0	0,0	0,0	0,0
4 ^{ème}	0	24	0	24	0	24	0	24	0,0	0,0	0,0	0,0
3 ^{ème}	0	26	0	26	0	26	0	26	0,0	0,0	0,0	0,0
Total	0	89	0	89	0	89	0	89	0,0	0,0	0,0	0,0

4.3 Disponibilité de compendium

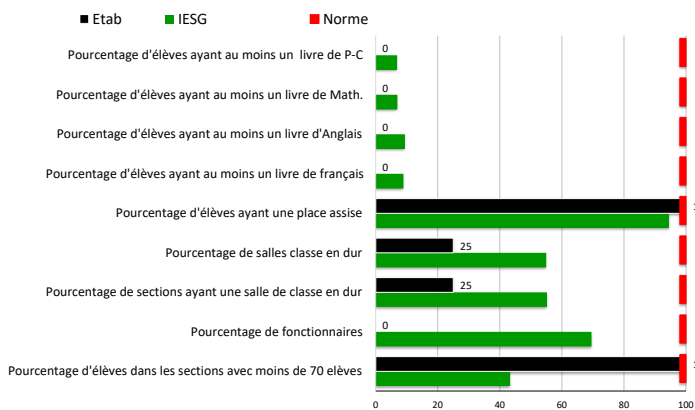
Type de compendium	Oui
Scientifiques	<input type="text" value="Non"/>
Métriques	<input type="text" value="Non"/>

4.4. Dotations financières et dépenses de l'année 2023-2024 selon la source de financement

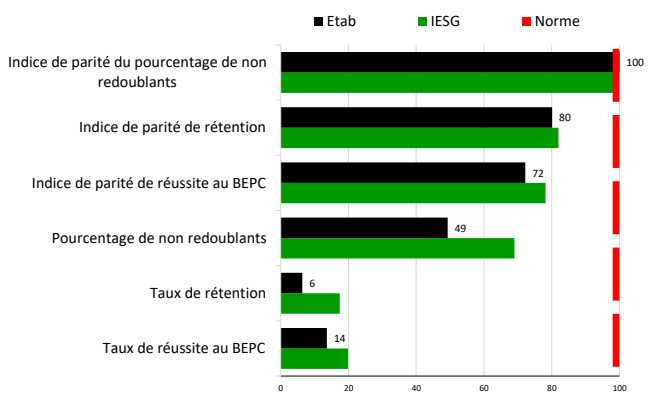
Source	Dotations financières par source de financement					Poste	Dépenses par poste budgétaire						Total	
	Etat	PTF	Parents/ Comm.	ONG et autres	Total		Personnel	Matériel didact.	Const./ Renov	Mobilier	Appui cantines	Autres		
Montant	0	0	0	0	0	Montant	1 225 000	0	0	0	0	0	300 000	1 525 000

5. Comparaison des résultats et des moyens du collège à ceux de l'IESG, de la DRE et du Pays

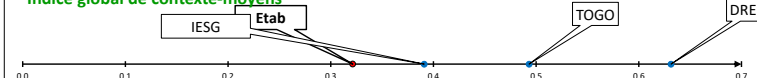
Indicateurs de contexte, moyens



Indicateurs de résultats



Indice global de contexte-moyens



Indice global de résultats



Indice global d'efficacité = Indice global de résultat / indice global de contexte, moyens

