



**TABLEAU DE BORD COLLEGE**  
Année scolaire : 2024-2025

Listes des données à vérifier: La qualité des données ci-dessous devrait être vérifiée:

Pas de manuels déclarés

**1. Localisation du collège**

Préfecture : LACS	Canton : AGBODRAFO	Localité : AGBAVI
-------------------	--------------------	-------------------

**2. Contexte du Collège**

Zone	<input type="text" value="Semi Urbain"/>	Latrines fonctionnelles	<input type="text" value="Non"/>	Electricité	<input type="text" value="Oui"/>	COGERES fonctionnel	<input type="text" value="Non"/>
Accès tout l'année	<input type="text" value="Oui"/>	Latrines filles	<input type="text" value="Oui"/>	Laboratoire	<input type="text" value="Non"/>	APE fonctionnelle	<input type="text" value="Non"/>
Eau	<input type="text" value="Oui"/>	Terrain de sport	<input type="text" value="Non"/>	Bibliothèque	<input type="text" value="Oui"/>	Bureau Proviseur	<input type="text" value="Non"/>
Violences sexuelles	<input type="text" value="0"/>	Châtiments corporels	<input type="text" value="0"/>	Intimidations	<input type="text" value="0"/>	Cas de grossesse	<input type="text" value="0"/>

**3. Effectifs d'élèves et résultats au BEPC**

**Effectifs d'élèves en 2024-2025**

Niveau	Nombre de sections	Elèves inscrits	Nombre moyen d'élèves par section	% filles	% redoublants
6 <sup>ème</sup>	1	46	46	50,0	0,0
5 <sup>ème</sup>	1	42	42	59,5	0,0
4 <sup>ème</sup>	1	32	32	59,4	0,0
3 <sup>ème</sup>	1	34	34	58,8	2,9
<b>Total</b>	<b>4</b>	<b>154</b>	<b>39</b>	<b>56,5</b>	<b>0,6</b>
Dont élèves handicapés	0	ND	ND	0,0	ND
<b>Total 2023-2024</b>	<b>4</b>	<b>152</b>	<b>38</b>	<b>53,9</b>	<b>0,7</b>

ND= Non Disponible

**Résultats au BEPC 2024**

Disciplines	Note moyenne	% élèves avec une note ≥ 10		
		M	F	T
Rédaction	9,7	60%	32%	45%
Anglais	11,3	80%	64%	71%
Maths	5,8	10%	5%	7%
Sc. Phys.	12,2	80%	73%	76%
<b>BEPC</b>	<b>9,7</b>	<b>90%</b>	<b>55%</b>	<b>71%</b>
<b>BEPC 2023</b>		<b>100%</b>	<b>100%</b>	<b>100%</b>

NA=Non Applicable

**4. Moyens**

**4.1 Enseignants dispensant des cours**

	FR-HG-ECM	M-SP-SVT	Anglais	Autres	Total
<b>Total enseignants</b>	<b>3</b>	<b>3</b>	<b>0</b>	<b>9</b>	<b>15</b>
Fonctionnaire	0	0	0	0	0
Vol. APE <sup>1</sup>	NA	NA	NA	NA	NA
VNE <sup>2</sup>	NA	NA	NA	NA	NA
Privés	3	3	0	9	15
Formés	1	0	0	0	1
Visités	0	0	0	0	0
BT en VH	-	-	-	-	0
BT en enseign.	-	-	-	-	0

<sup>1</sup>Enseignant volontaire recruté par les parents d'élèves    <sup>2</sup>Volontaire national de l'éducation    NA=Non Applicable

**4.2. Disponibilité de manuels scolaires (personnel+collectif)**

Niveau	Français		Anglais		Maths		SP		Ratio manuel/élève			
	Existant	Besoin	Existant	Besoin	Existant	Besoin	Existant	Besoin	Français	Anglais	Maths	SP
6 <sup>ème</sup>	0	46	0	46	0	46	0	46	0,0	0,0	0,0	0,0
5 <sup>ème</sup>	0	42	0	42	0	42	0	42	0,0	0,0	0,0	0,0
4 <sup>ème</sup>	0	32	0	32	0	32	0	32	0,0	0,0	0,0	0,0
3 <sup>ème</sup>	0	34	0	34	0	34	0	34	0,0	0,0	0,0	0,0
<b>Total</b>	<b>0</b>	<b>154</b>	<b>0</b>	<b>154</b>	<b>0</b>	<b>154</b>	<b>0</b>	<b>154</b>	<b>0,0</b>	<b>0,0</b>	<b>0,0</b>	<b>0,0</b>

**4.3 Disponibilité de compendium**

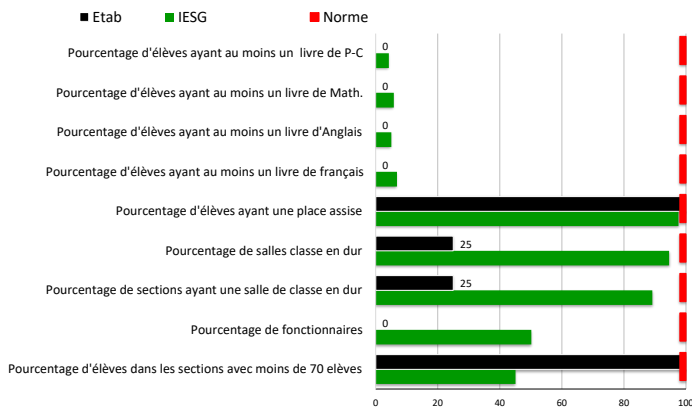
Type de compendium	Oui
Scientifiques	Oui
Métriques	Oui

**4.4. Dotations financières et dépenses de l'année 2023-2024 selon la source de financement**

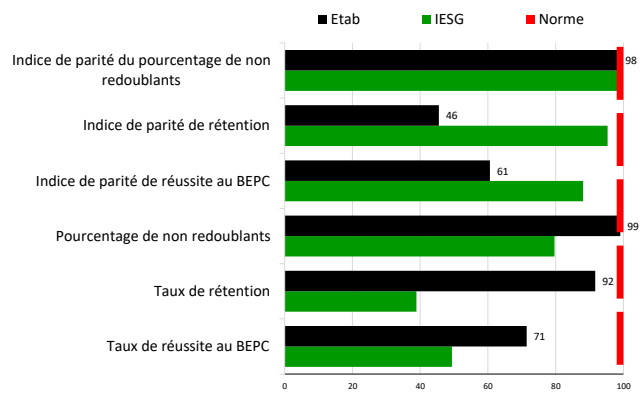
Source	Dotations financières par source de financement					Poste	Dépenses par poste budgétaire						Total
	Etat	PTF	Parents/ Comm.	ONG et autres	Total		Personnel	Matériel didact.	Const./ Renov	Mobilier	Appui cantines	Autres 000	
<b>Montant</b>	0	0	0	0	0	<b>Montant</b>	4 800 000	220 000	600 000	325 000	0	205 000	<b>6 150 000</b>

**5. Comparaison des résultats et des moyens du collège à ceux de l'IESG, de la DRE et du Pays**

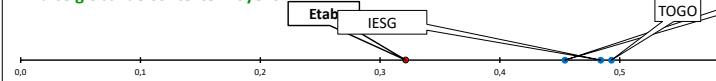
**Indicateurs de contexte, moyens**



**Indicateurs de résultats**



**Indice global de contexte-moyens**



**Indice global de résultats**



**Indice global d'efficacité = Indice global de résultat / indice global de contexte, moyens**

