



**TABLEAU DE BORD COLLEGE**  
Année scolaire : 2024-2025

Listes des données à vérifier: La qualité des données ci-dessous devrait être vérifiée:

Vous n'avez pas déclaré de subventions reçues de l'Etat  
La rétention est extrêmement faible.  
Le nombre d'élèves disposant d'un manuel semble faible

**1. Localisation du collège**

Préfecture :	BAS MONO	Canton :	ATTITOGON	Localité :	KEWOME
--------------	----------	----------	-----------	------------	--------

**2. Contexte du Collège**

Zone	<input type="checkbox"/> Rural	Latrines fonctionnelles	<input type="checkbox"/> Non	Electricité	<input type="checkbox"/> Oui	COGERES fonctionnel	<input type="checkbox"/> Oui
Accès tout l'année	<input type="checkbox"/> Oui	Latrines filles	<input type="checkbox"/> Non	Laboratoire	<input type="checkbox"/> Non	APE fonctionnelle	<input type="checkbox"/> Non
Eau	<input type="checkbox"/> Oui	Terrain de sport	<input type="checkbox"/> Oui	Bibliothèque	<input type="checkbox"/> Non	Bureau Proviseur	<input type="checkbox"/> Non
Violences sexuelles	<input type="checkbox"/> 0	Châtiments corporels	<input type="checkbox"/> 0	Intimidations	<input type="checkbox"/> 0	Cas de grossesse	<input type="checkbox"/> 0

**3. Effectifs d'élèves et résultats au BEPC**

**Effectifs d'élèves en 2024-2025**

Niveau	Nombre de sections	Elèves inscrits	Nombre moyen d'élèves par section	% filles	% redoublants
6 <sup>ème</sup>	2	138	69	52,2	31,9
5 <sup>ème</sup>	1	83	83	60,2	36,1
4 <sup>ème</sup>	1	64	64	37,5	34,4
3 <sup>ème</sup>	1	58	58	62,1	41,4
<b>Total</b>	<b>5</b>	<b>343</b>	<b>69</b>	<b>53,1</b>	<b>35,0</b>
Dont élèves handicapés	0	ND	ND	0,0	ND
<b>Total 2023-2024</b>	<b>36</b>	<b>309</b>	<b>9</b>	<b>49,5</b>	<b>11,3</b>

ND= Non Disponible

**Résultats au BEPC 2024**

Disciplines	Note moyenne	% élèves avec une note ≥ 10		
		M	F	T
Rédaction	7,7	24%	13%	18%
Anglais	10,7	64%	71%	67%
Maths	5,3	8%	0%	4%
Sc. Phys.	8,6	36%	29%	33%
<b>BEPC</b>	<b>8,1</b>	<b>52%</b>	<b>21%</b>	<b>37%</b>
<b>BEPC 2023</b>		<b>86%</b>	<b>81%</b>	<b>84%</b>

NA=Non Applicable

**4. Moyens**

**4.1 Enseignants dispensant des cours**

	FR-HG-ECM	M-SP-SVT	Anglais	Autres	Total
<b>Total enseignants</b>	<b>2</b>	<b>2</b>	<b>2</b>	<b>5</b>	<b>11</b>
Fonctionnaire	1	2	2	5	10
Vol. APE <sup>1</sup>	1	0	0	0	1
VNE <sup>2</sup>	0	0	0	0	0
Privés	NA	NA	NA	NA	NA
Formés	0	2	2	0	4
Visités	0	0	0	0	0
BT en VH	29	8	0	0	37
BT en enseign.	2	0	0	0	2

<sup>1</sup>Enseignant volontaire recruté par les parents d'élèves      <sup>2</sup>Volontaire national de l'éducation      NA=Non Applicable

**4.2 Disponibilité de manuels scolaires (personnel+collectif)**

Niveau	Français		Anglais		Maths		SP		Ratio manuel/élève			
	Existant	Besoin	Existant	Besoin	Existant	Besoin	Existant	Besoin	Français	Anglais	Maths	SP
6 <sup>ème</sup>	0	138	0	138	0	138	0	138	0,0	0,0	0,0	0,0
5 <sup>ème</sup>	0	83	0	83	0	83	0	83	0,0	0,0	0,0	0,0
4 <sup>ème</sup>	0	64	0	64	0	64	0	64	0,0	0,0	0,0	0,0
3 <sup>ème</sup>	0	58	11	47	0	58	0	58	0,0	0,2	0,0	0,0
<b>Total</b>	<b>0</b>	<b>343</b>	<b>11</b>	<b>332</b>	<b>0</b>	<b>343</b>	<b>0</b>	<b>343</b>	<b>0,0</b>	<b>0,0</b>	<b>0,0</b>	<b>0,0</b>

**4.3 Disponibilité de compendium**

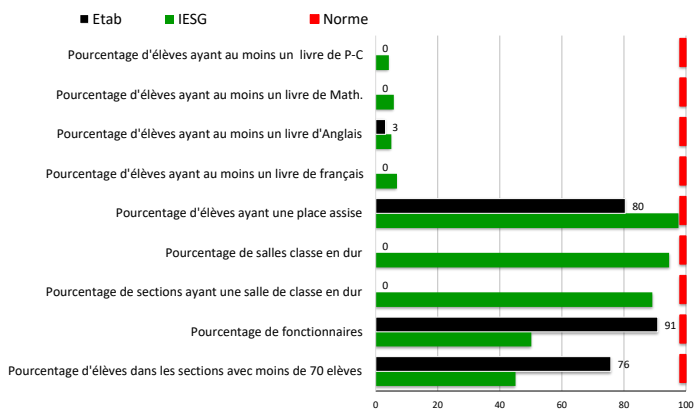
Type de compendium	Disponibilité
Scientifiques	Non
Métriques	Non

**4.4. Dotations financières et dépenses de l'année 2023-2024 selon la source de financement**

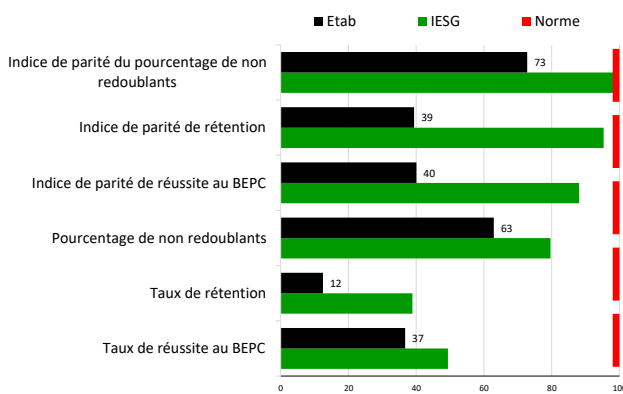
Source	Dotations financières par source de financement					Poste	Dépenses par poste budgétaire						Total
	Etat	PTF	Parents/ Comm.	ONG et autres	Total		Personnel	Matériel didact.	Const./ Renov	Mobilier	Appui cantines	Autres	
Montant	0	0	556 500	190 000	746 500	Montant	430 000	313 000	60 000	50 000	0	662 500	1 515 500

**5. Comparaison des résultats et des moyens du collège à ceux de l'IESG, de la DRE et du Pays**

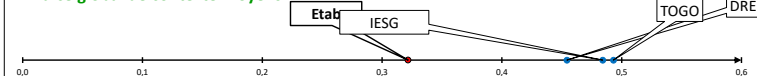
**Indicateurs de contexte, moyens**



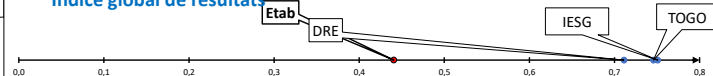
**Indicateurs de résultats**



**Indice global de contexte-moyens**



**Indice global de résultats**



**Indice global d'efficacité = Indice global de résultat/indice global de contexte, moyens**

