



TABLEAU DE BORD LYCEE
Année scolaire : 2024-2025

Listes des données à vérifier: La qualité des données ci-dessous devrait être vérifiée:

Pas de manuels déclarés

1. Localisation du Lycée

Préfecture: AGOE NYIVE Canton: AGOENYIVE=NYAVIMEAVEYIME Localité: AGOENYIVE=NYAVIMEAVEYIME

2. Contexte du Lycée

Zone	Urbain	Latrines fonctionnelles	Non	Electricité	Non	COGERES fonctionnel	Non
Accès tout l'année	Oui	Dont Latrines filles	Non	Laboratoire	Non	APE fonctionnelle	Oui
Eau	Oui	Terrain de sport	Oui	Bibliothèque	Non	Bureau Proviseur	Oui
Violences sexuelles	0	Châtiments corporels	0	Intimidations	0	Cas de grossesse	0

3. Effectifs d'élèves

Niveau	Sections toutes séries confondues	Effectif total	Série A				Série C				* Série D/C/D			
			Sections	Inscrits			Sections	Inscrits			Sections	Inscrits		
				Total	% filles	% red.		Total	% filles	% red.		Total	% filles	% red.
2nde	2	28	1	6	83%	0%				1	22	68%	0%	
1ère	2	30	1	19	58%	11%	NA	NA	NA	1	11	45%	27%	
Tle	2	59	1	30	63%	13%	NA	NA	NA	1	29	34%	14%	
Total	6	117	3	55	64%	11%	NA	NA	NA	3	62	48%	11%	
Dont handicapés		0												
Total 2023-2024		115		3	58	59%	9%	NA	NA	NA	3	57	42%	9%

4. Résultats au Bac1 Session 2024

Série A					Série C					Série D				
Disciplines	Moyenne	% élèves ≥ 10			Disciplines	Moyenne	% élèves ≥ 10			Disciplines	Moyenne	% élèves ≥ 10		
		M	F	T			M	F	T			M	F	T
Français	9,1	22%	53%	43%	Français	NA	NA	NA	NA	Français	11,3	93%	82%	88%
Anglais	10,8	89%	89%	89%	Anglais	NA	NA	NA	NA	Anglais	14,2	100%	91%	96%
Hist-Géo	12,4	100%	84%	89%	Hist-Géo	NA	NA	NA	NA	Hist-Géo	15,2	100%	91%	96%
Allem/Espag	10,2	67%	63%	64%	Maths	NA	NA	NA	NA	Maths	10,7	73%	36%	58%
Maths	5,9	11%	16%	14%	Sc. Phy.	NA	NA	NA	NA	Sc. Phy.	7,6	20%	0%	12%
Sc. Phy.	5,6	0%	0%	0%	SVT	NA	NA	NA	NA	SVT	15,0	100%	91%	96%
Bac1	9,0	100%	89%	93%	Bac1	NA	NA	NA	NA	Bac1	12,3	100%	91%	96%
Bac1 2023	11,4	100%	86%	93%	Bac1 2023	NA	NA	NA	NA	Bac1 2023	11,1	88%	60%	81%

5. Moyens

5.1. Enseignants dispensant des cours

Total enseignants	Français	Angl.	Philo	Hist-Géo	Maths	Sc. Phys.	SVT	All	Autres	Total
Fonctionnaires	1	1	1	1	2	2	1	1	1	11
VNE ¹	NA	NA	NA	NA	NA	NA	NA	NA	NA	0
Vol. APE ²	NA	NA	NA	NA	NA	NA	NA	NA	FALSE	0
Privés	1	1	1	1	2	2	1	1	1	11
Formés	0	0	0	0	0	0	0	0	0	0
Inspectés	0	0	0	0	0	0	0	0	0	0

BT en VH	-	-	-	-	-	-	-	-	-	-
BT en enseignants	-	-	-	-	-	-	-	-	-	-

¹Volontaire national de l'éducation BT en VH : Besoin théorique en volume horaire
²Enseignant volontaire recruté par les parents BT en enseignants : Besoin théorique en enseignants

5.2. Dotation en manuels scolaires


	Fr		Angl.		Maths		Sc. Phys.		Ratio Manuels/élève			
	Existant	Besoin	Existant	Besoin	Existant	Besoin	Existant	Besoin	Fr	Angl.	Maths	Sc. Phys
2nde	0	28	0	28	0	28	0	28	0,0	0,0	0,0	0,0
1ère	0	30	0	30	0	30	0	30	0,0	0,0	0,0	0,0
Tle	0	59	0	59	0	59	0	59	0,0	0,0	0,0	0,0
Total	0	117	0	117	0	117	0	117	0,0	0,0	0,0	0,0

5.3. Dotations financières et dépenses de l'année 2023-2024

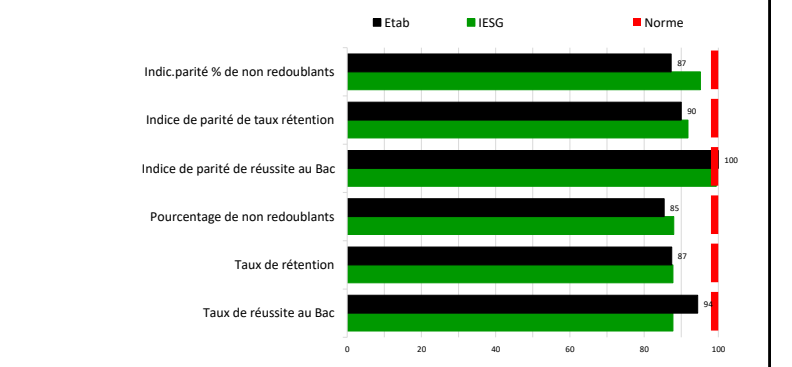
Source	Dotations financières par source de financement					Poste	Dépenses par poste budgétaire					
	Etat	ONG et autres	Parents/ Comm.	Autres	Total		Personnel	Matériel didact.	Const./Renov.	Mobilier	Autres	Total
Montant	0	-	-	-	0	Montant	650 000	3 390 455	-	0	547 000	4 587 455

6. Comparaison des résultats et des moyens du lycée à ceux de l'IESG, de la DRE et du Pays

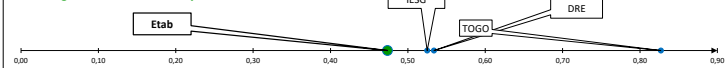
Indicateurs de contexte, moyens



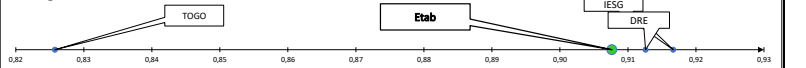
Indicateurs de résultats



Indice global de contexte-moyens



Indice global de résultats



Indice global d'efficacité = Indice global de résultat / indice global de contexte, moyens

