



TABLEAU DE BORD COLLEGE Année scolaire : 2024-2025

Listes des données à vérifier: La qualité des données ci-dessous devrait être vérifiée:

Taux de rétention supérieur à 100%
Pas de manuels déclarés

1. Localisation du collège

Préfecture : AGOE NYIVE Canton : VAKPOSSITO=HOSSOUKOPE Localité : VAKPOSSITO=HOSSOUKOPE

2. Contexte du Collège

Zone	<input type="text" value="Urbain"/>	Latrines fonctionnelles	<input type="text" value="Non"/>	Electricité	<input type="text" value="Oui"/>	COGERES fonctionnel	<input type="text" value="Non"/>
Accès tout l'année	<input type="text" value="Oui"/>	Latrines filles	<input type="text" value="Oui"/>	Laboratoire	<input type="text" value="Non"/>	APE fonctionnelle	<input type="text" value="Non"/>
Eau	<input type="text" value="Oui"/>	Terrain de sport	<input type="text" value="Oui"/>	Bibliothèque	<input type="text" value="Oui"/>	Bureau Proviseur	<input type="text" value="Non"/>
Violences sexuelles	<input type="text" value="0"/>	Châtiments corporels	<input type="text" value="0"/>	Intimidations	<input type="text" value="0"/>	Cas de grossesse	<input type="text" value="0"/>

3. Effectifs d'élèves et résultats au BEPC

Effectifs d'élèves en 2024-2025

Niveau	Nombre de sections	Elèves inscrits	Nombre moyen d'élèves par section	% filles	% redoublants
6 ^{ème}	4	212	53	52,4	0,0
5 ^{ème}	4	255	64	50,2	0,0
4 ^{ème}	4	232	58	42,7	3,4
3 ^{ème}	4	252	63	48,4	1,2
Total	16	951	59	48,4	1,2
Dont élèves handicapés	0	ND	ND	0,0	ND
Total 2023-2024	0	0	0	ND	ND

ND= Non Disponible

Résultats au BEPC 2024

Disciplines	Note moyenne	% élèves avec une note ≥ 10		
		M	F	T
Rédaction	13,2	77%	90%	83%
Anglais	13,2	77%	83%	80%
Maths	9,3	44%	40%	42%
Sc. Phys.	14,5	83%	84%	83%
BEPC	12,5	90%	95%	92%
<i>BEPC 2023</i>		<i>NA</i>	<i>NA</i>	<i>NA</i>

NA=Non Applicable

4. Moyens

4.1 Enseignants dispensant des cours

	FR-HG-ECM	M-SP-SVT	Anglais	Autres	Total
Total enseignants	5	8	3	21	37
Fonctionnaire	0	0	0	0	0
Vol. APE ¹	NA	NA	NA	NA	NA
VNE ²	NA	NA	NA	NA	NA
Privés	5	8	3	21	37
Formés	5	6	1	5	17
Visités	0	0	0	0	0
BT en VH	-	-	-	-	0
BT en enseign.	-	-	-	-	0

¹Enseignant volontaire recruté par les parents d'élèves ²Volontaire national de l'éducation NA=Non Applicable

4.2. Disponibilité de manuels scolaires (personnel+collectif)

Niveau	Français		Anglais		Maths		SP		Ratio manuel/élève			
	Existant	Besoin	Existant	Besoin	Existant	Besoin	Existant	Besoin	Français	Anglais	Maths	SP
6 ^{ème}	0	212	0	212	0	212	0	212	0,0	0,0	0,0	0,0
5 ^{ème}	0	255	0	255	0	255	0	255	0,0	0,0	0,0	0,0
4 ^{ème}	0	232	0	232	0	232	0	232	0,0	0,0	0,0	0,0
3 ^{ème}	0	252	0	252	0	252	0	252	0,0	0,0	0,0	0,0
Total	0	951	0	951	0	951	0	951	0,0	0,0	0,0	0,0

4.3 Disponibilité de compendium

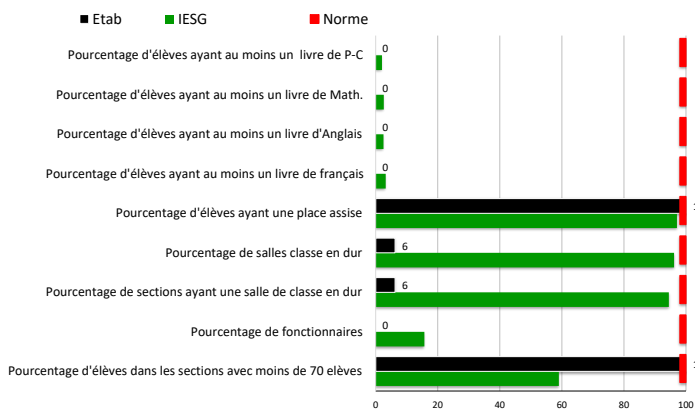
Type de compendium	Oui
Scientifiques	Oui
Métriques	Oui

4.4. Dotations financières et dépenses de l'année 2023-2024 selon la source de financement

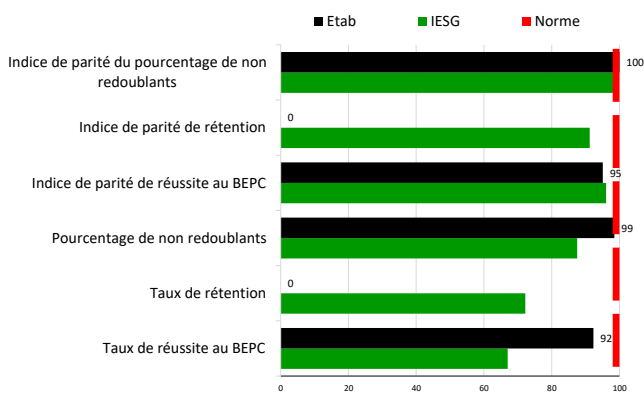
Source	Dotations financières par source de financement					Poste	Dépenses par poste budgétaire						Total	
	Etat	PTF	Parents/ Comm.	ONG et autres	Total		Personnel	Matériel didact.	Const./ Renov	Mobilier	Appui cantines	Autres		
Montant	0	0	0	0	0	Montant	0	0	0	0	0	0	0	0

5. Comparaison des résultats et des moyens du collège à ceux de l'IESG, de la DRE et du Pays

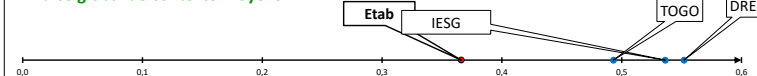
Indicateurs de contexte, moyens



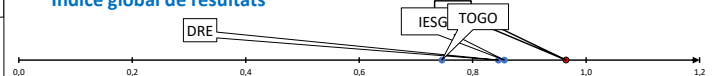
Indicateurs de résultats



Indice global de contexte-moyens



Indice global de résultats



Indice global d'efficience = Indice global de résultat/indice global de contexte, moyens

