



TABLEAU DE BORD LYCEE
Année scolaire : 2024-2025

Listes des données à vérifier: La qualité des données ci-dessous devrait être vérifiée:

Pas de manuels déclarés

1. Localisation du Lycée

Préfecture: BLITTA Canton: LANGABOU Localité: LANGABOU

2. Contexte du Lycée

Zone	Rural	Latrines fonctionnelles	Non	Electricité	Oui	COGERES fonctionnel	Oui
Accès tout l'année	Oui	Dont Latrines filles	Non	Laboratoire	Non	APE fonctionnelle	Oui
Eau	Oui	Terrain de sport	Oui	Bibliothèque	Non	Bureau Proviseur	Oui
Violences sexuelles	0	Châtiments corporels	0	Intimidations	0	Cas de grossesse	5

3. Effectifs d'élèves

Niveau	Sections toutes séries confondues	Effectif total	Série A				Série C				* Série D/C/D			
			Sections	Inscrits			Sections	Inscrits			Sections	Inscrits		
				Total	% filles	% red.		Total	% filles	% red.		Total	% filles	% red.
2nde	2	70	1	49	31%	67%	1	21	24%	24%				
1ère	3	209	2	139	40%	43%	NA	NA	NA	NA	1	70	24%	13%
Tle	2	164	1	99	38%	68%	NA	NA	NA	NA	1	65	32%	51%
Total	7	443	4	287	38%	56%	NA	NA	NA	NA	3	156	28%	30%
Dont handicapés		10												
Total 2023-2024		510	3	345	40%	10%	NA	NA	NA	NA	3	165	32%	12%

ND=Non Disponible NA=Non Applicable

4. Résultats au Bac1 Session 2024

Disciplines	Série A				Série C				Série D			
	Moyenne	% élèves ≥ 10			Moyenne	% élèves ≥ 10			Moyenne	% élèves ≥ 10		
		M	F	T		M	F	T		M	F	T
Français	8,1	23%	21%	22%	NA	NA	NA	NA	11,0	69%	94%	78%
Anglais	8,7	34%	33%	34%	NA	NA	NA	NA	9,3	50%	59%	53%
Hist-Géo	9,3	49%	42%	47%	NA	NA	NA	NA	11,5	84%	71%	80%
Allern/Espag	6,5	9%	6%	8%	NA	NA	NA	NA	4,4	0%	0%	0%
Maths	2,9	0%	0%	0%	NA	NA	NA	NA	3,7	0%	0%	0%
Sc. Phy.	4,0	0%	0%	0%	NA	NA	NA	NA	11,5	91%	76%	86%
Bac1	6,6	93%	94%	93%	NA	NA	NA	NA	8,6	94%	94%	94%
Bac1 2023	10,8	93%	98%	96%	NA	NA	NA	NA	11,0	95%	83%	91%

NA=Non Applicable

5. Moyens

5.1. Enseignants dispensant des cours

Total enseignants	Français	Angl.	Philo	Hist-Géo	Maths	Sc. Phys.	SVT	All	Autres	Total
	1	1	1	2	1	0	2	1	0	9
Dont										
Fonctionnaires	1	1	0	2	1	0	2	1	0	8
VNE ¹	0	0	1	0	0	0	0	0	0	1
Vol. APE ²	0	0	0	0	0	0	0	0	0	0
Privés	NA	NA	NA	NA	NA	NA	NA	NA	NA	NA
Formés	1	1	0	2	1	0	2	1		8
Inspectés	0	1	1	1	0	0	0	0		3
BT en VH	18	8	18	0	40	0	6	0		90
BT en enseignants	1	1	1	0	2	0	1	0		6

¹Volontaire national de l'éducation BT en VH : Besoin théorique en volume horaire
²Enseignant volontaire recruté par les parents BT en enseignants : Besoin théorique en enseignants

5.2. Dotation en manuels scolaires

	Fr		Angl.		Maths		Sc. Phys.		Ratio Manuels/élève			
	Existant	Besoin	Existant	Besoin	Existant	Besoin	Existant	Besoin	Fr	Angl.	Maths	Sc. Phys
2nde	0	70	0	70	0	70	0	70	0,0	0,0	0,0	0,0
1ère	0	209	0	209	0	209	0	209	0,0	0,0	0,0	0,0
Tle	0	164	0	164	0	164	0	164	0,0	0,0	0,0	0,0
Total	0	443	0	443	0	443	0	443	0,0	0,0	0,0	0,0


NA=Non Applicable

5.3. Dotations financières et dépenses de l'année 2023-2024

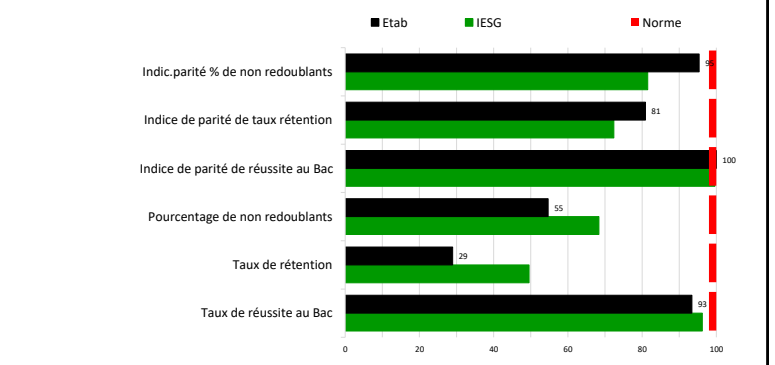
Source	Dotations financières par source de financement					Poste	Dépenses par poste budgétaire					
	Etat	ONG et autres	Parents/ Comm.	Autres	Total		Personnel	Matériel didact.	Const./Renov.	Mobilier	Autres	Total
Montant	1 615 200	-	2 555 000	-	4 170 200	Montant	1 767 000	723 325	300 000	77 200	1 301 675	4 169 200

6. Comparaison des résultats et des moyens du lycée à ceux de l'IESG, de la DRE et du Pays

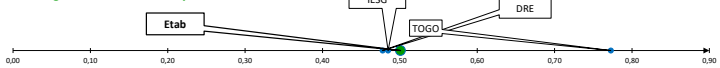
Indicateurs de contexte, moyens



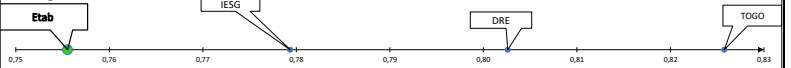
Indicateurs de résultats



Indice global de contexte-moyens



Indice global de résultats



Indice global d'efficience = Indice global de résultat / indice global de contexte, moyens

