



**TABLEAU DE BORD LYCEE**  
Année scolaire : 2024-2025

Listes des données à vérifier: La qualité des données ci-dessous devrait être vérifiée:

Pas de manuels déclarés

**1. Localisation du Lycée**

Préfecture: TCHAOUJJO Canton: KOMAH Localité: BOWOUDA

**2. Contexte du Lycée**

Zone	Urbain	Latrines fonctionnelles	Non	Electricité	Oui	COGERES fonctionnel	Non
Accès tout l'année	Oui	Dont Latrines filles	Oui	Laboratoire	Oui	APE fonctionnelle	Oui
Eau	Oui	Terrain de sport	Oui	Bibliothèque	Non	Bureau Proviseur	Non
Violences sexuelles	0	Châtiments corporels	0	Intimidations	0	Cas de grossesse	0

**3. Effectifs d'élèves**

Niveau	Sections toutes séries confondues	Effectif total	Série A				Série C				* Série D/C/D			
			Sections	Inscrits			Sections	Inscrits			Sections	Inscrits		
				Total	% filles	% red.		Total	% filles	% red.		Total	% filles	% red.
2nde	2	89	1	21	62%	0%	NA	NA	NA	NA	1	68	54%	0%
1ère	2	127	1	41	71%	10%	NA	NA	NA	NA	1	86	52%	6%
Tle	2	250	1	127	58%	7%	NA	NA	NA	NA	1	123	48%	18%
<b>Total</b>	<b>6</b>	<b>466</b>	<b>3</b>	<b>189</b>	<b>61%</b>	<b>7%</b>	<b>NA</b>	<b>NA</b>	<b>NA</b>	<b>NA</b>	<b>3</b>	<b>277</b>	<b>51%</b>	<b>10%</b>
Dont handicapés		0					ND							
<b>Total 2023-2024</b>		<b>375</b>	<b>5</b>	<b>106</b>	<b>70%</b>	<b>0%</b>	<b>NA</b>	<b>NA</b>	<b>NA</b>	<b>NA</b>	<b>5</b>	<b>269</b>	<b>51%</b>	<b>2%</b>

ND=Non Disponible

NA=Non Applicable

**4. Résultats au Bac1 Session 2024**

Série A					Série C					Série D				
Disciplines	Moyenne	% élèves ≥ 10			Disciplines	Moyenne	% élèves ≥ 10			Disciplines	Moyenne	% élèves ≥ 10		
		M	F	T			M	F	T			M	F	T
Français	9,0	27%	46%	40%	Français	NA	NA	NA	NA	Français	11,0	79%	75%	77%
Anglais	9,4	64%	54%	57%	Anglais	NA	NA	NA	NA	Anglais	10,0	48%	55%	51%
Hist-Géo	11,6	91%	83%	86%	Hist-Géo	NA	NA	NA	NA	Hist-Géo	13,9	100%	92%	96%
Allem/Espag	8,4	45%	42%	43%	Maths	NA	NA	NA	NA	Maths	6,6	19%	16%	17%
Maths	2,8	0%	0%	0%	Sc. Phy.	NA	NA	NA	NA	Sc. Phy.	6,1	9%	10%	9%
Sc. Phy.	5,0	9%	4%	6%	SVT	NA	NA	NA	NA	SVT	14,3	97%	86%	92%
<b>Bac1</b>	<b>7,7</b>	<b>91%</b>	<b>100%</b>	<b>97%</b>	<b>Bac1</b>	<b>NA</b>	<b>NA</b>	<b>NA</b>	<b>NA</b>	<b>Bac1</b>	<b>10,3</b>	<b>98%</b>	<b>98%</b>	<b>98%</b>
<b>Bac1 2023</b>	<b>13,8</b>	<b>100%</b>	<b>100%</b>	<b>100%</b>	<b>Bac1 2023</b>	<b>NA</b>	<b>NA</b>	<b>NA</b>	<b>NA</b>	<b>Bac1 2023</b>	<b>13,4</b>	<b>100%</b>	<b>100%</b>	<b>100%</b>

NA=Non Applicable

**5. Moyens**

**5.1. Enseignants dispensant des cours**

Total enseignants	Français	Angl.	Philo	Hist-Géo	Maths	Sc. Phys.	SVT	All	Autres	Total
Fonctionnaires	3	1	3	2	2	2	2	1	2	18
VNE <sup>1</sup>	NA	NA	NA	NA	NA	NA	NA	NA	NA	0
Vol. APE <sup>2</sup>	NA	NA	NA	NA	NA	NA	NA	NA	FALSE	0
Privés	2	1	3	2	2	2	1	0	2	15
Formés	3	1	3	2	2	2	2	1		16
Inspectés	0	0	1	1	0	2	2	0		6

BT en VH	-	-	-	-	-	-	-	-	-	-
BT en enseignants	-	-	-	-	-	-	-	-	-	-

<sup>1</sup>Volontaire national de l'éducation

BT en VH : Besoin théorique en volume horaire

<sup>2</sup>Enseignant volontaire recruté par les parents

BT en enseignants : Besoin théorique en enseignants


**5.3. Dotations financières et dépenses de l'année 2023-2024**

Source	Dotations financières par source de financement					Poste	Dépenses par poste budgétaire					
	Etat	ONG et autres	Parents/ Comm.	Autres	Total		Personnel	Matériel didact.	Const./Renov.	Mobilier	Autres	Total
Montant	0	-	-	-	0	Montant	0	0	-	0	0	0

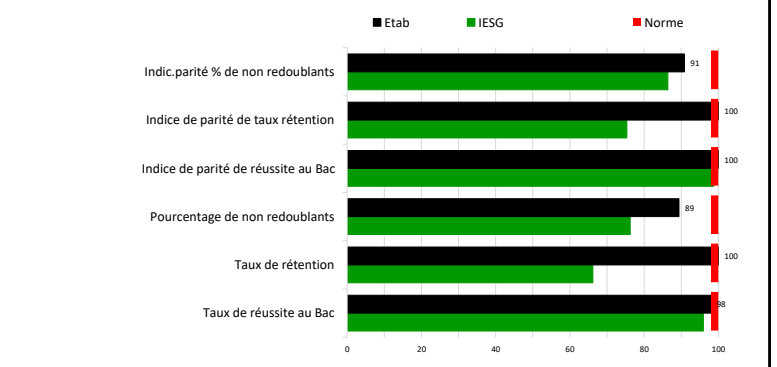
NA=Non Applicable

**6. Comparaison des résultats et des moyens du lycée à ceux de l'IESG, de la DRE et du Pays**

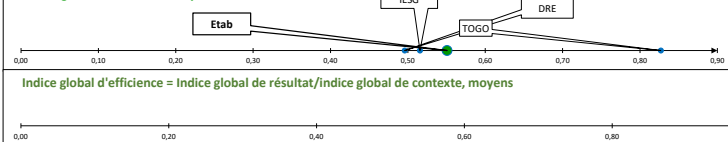
**Indicateurs de contexte, moyens**



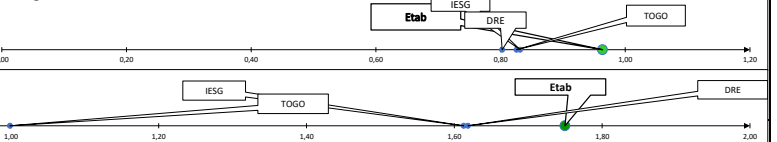
**Indicateurs de résultats**



**Indice global de contexte-moyens**



**Indice global de résultats**



Indice global d'efficience = Indice global de résultat / indice global de contexte, moyens