Ministère des Enseignements
Primaire et Secondaire

Secrétariat Général

Direction de la Planification, des
Statistiques et du Suivi-Evaluation

DRE :	KARA
Inspection :	BASSAR
Etablissement :	LYCEE BITCHABE / 1514011
Statut :	Public
Directeur :	N'GUIMBE Kossi

TABLEAU DE BORD LYCEE
Année scolaire : 2024-2025

Listes des données à vérifier: La qualité des données ci-dessous devrait être vérifiée:

Pas de manuels déclarés

1. Localisation du Lycée

Préfecture: BASSAR Canton: BITCHABE Localité: BITCHABE

2. Contexte du Lycée

Zone	Rural	Latrines fonctionnelles	Non	Electricité	Oui	COGERES fonctionnel	Oui
Accès tout l'année	Oui	Dont Latrines filles	Oui	Laboratoire	Non	APE fonctionnelle	Oui
Eau	Oui	Terrain de sport	Non	Bibliothèque	Non	Bureau Proviseur	Oui
Violences sexuelles	0	Châtiments corporels	0	Intimidations	0	Cas de grossesse	5

3. Effectifs d'élèves

Niveau	Sections toutes séries confondues	Effectif total	Série A				Série C				* Série D/CD			
			Sections	Inscrits			Sections	Inscrits			Sections	Inscrits		
				Total	% filles	% red.		Total	% filles	% red.		Total	% filles	% red.
2nde	2	49	1	26	38%	73%					1	23	43%	26%
1ère	2	65	1	44	48%	55%	NA	NA	NA	NA	1	21	10%	19%
Tle	2	65	1	42	26%	31%	NA	NA	NA	NA	1	23	13%	17%
Total	**6**	**179**	**3**	**112**	**38%**	**50%**	**NA**	**NA**	**NA**	**NA**	**3**	**67**	**22%**	**21%**
Dont handicapés		**3**	ND											
Total 2023-2024		**232**	**1**	**165**	**32%**	**19%**	**NA**	**NA**	**NA**	**NA**	**1**	**67**	**7%**	**19%**

ND= Non Disponible NA = Non Applicable

4. Résultats au Bac1 Session 2024

Série A

Disciplines	Moyenne	% élèves ≥ 10		
		M	F	T
Français	8,4	40%	26%	36%
Anglais	8,3	34%	13%	27%
Hist-Géo	8,5	45%	22%	37%
Allem/Espag	8,3	45%	43%	44%
Maths	4,3	0%	4%	1%
Sc. Phy.	5,0	0%	0%	0%
Bac1	**7,1**	**43%**	**39%**	**41%**
Bac1 2023	**9,4**	**59%**	**44%**	**55%**

Série C

Disciplines	Moyenne	% élèves ≥ 10		
		M	F	T
Français	NA	NA	NA	NA
Anglais	NA	NA	NA	NA
Hist-Géo	NA	NA	NA	NA
Maths	NA	NA	NA	NA
Sc. Phy.	NA	NA	NA	NA
SVT	NA	NA	NA	NA
Bac1	**NA**	**NA**	**NA**	**NA**
Bac1 2023	**NA**	**NA**	**NA**	**NA**

NA=Non Applicable

Série D

Disciplines	Moyenne	% élèves ≥ 10		
		M	F	T
Français	11,6	92%	100%	93%
Anglais	10,7	60%	67%	61%
Hist-Géo	12,4	80%	67%	79%
Maths	4,7	8%	0%	7%
Sc. Phy.	5,4	0%	0%	0%
SVT	14,2	96%	100%	96%
Bac1	**9,8**	**84%**	**67%**	**82%**
Bac1 2023	**9,4**	**60%**	**0%**	**56%**

5. Moyens

5.1. Enseignants dispensant des cours

		Français	Angl.	Philo	Hist-Géo	Maths	Sc. Phys.	SVT	All	Autres	Total
Total enseignants		**0**	**0**	**1**	**2**	**0**	**1**	**1**	**1**	**0**	**6**
Dont	Fonctionnaires	0	0	1	2	0	0	1	1	0	**5**
	VNE[1]	0	0	0	0	0	0	0	0	0	**0**
	Vol. APE[2]	0	0	0	0	0	1	0	0	0	**1**
	Privés	NA	NA	NA	NA	NA	NA	NA	NA	NA	**NA**
	Formés	0	0	1	2	0	0	1	1		**5**
	Inspectés	0	0	0	0	0	0	0	0		**0**
BT en VH		32	24	0	0	38	12	4	11		**121**
BT en enseignants		2	2	0	0	2	1	1	1		**9**

[1]Volontaire national de l'éducation
[2]Enseignant volontaire recruté par les parents

BT en VH : Besoin théorique en volume horaire
BT en enseignants : Besoin théorique en enseignants

5.2. Dotation en manuels scolaires

	Fr		Angl.		Maths		Sc. Phys.		Ratio Manuels/élève			
	Existant	Besoin	Existant	Besoin	Existant	Besoin	Existant	Besoin	Fr	Angl.	Maths	Sc. Phys
2nde	0	49	0	49	0	49	0	49	0,0	0,0	0,0	0,0
1ère	0	65	0	65	0	65	0	65	0,0	0,0	0,0	0,0
Tle	0	65	0	65	0	65	0	65	0,0	0,0	0,0	0,0
Total	**0**	**179**	**0**	**179**	**0**	**179**	**0**	**179**	**0,0**	**0,0**	**0,0**	**0,0**

NA=Non Applicable

5.3. Dotations financières et dépenses de l'année 2023-2024

	Dotations financières par source de financement				
Source	**Etat**	**ONG et autres**	**Parents/ Comm.**	**Autres**	**Total**
Montant	609 100	-	928 000	-	**1 537 100**

	Dépenses par poste budgétaire				
Poste	**Personnel**	**Matériel didact.**	**Const./Renov.**	**Mobilier**	**Autres**	**Total**
Montant	928 000	377 600	-	0	231 500	**1 537 100**
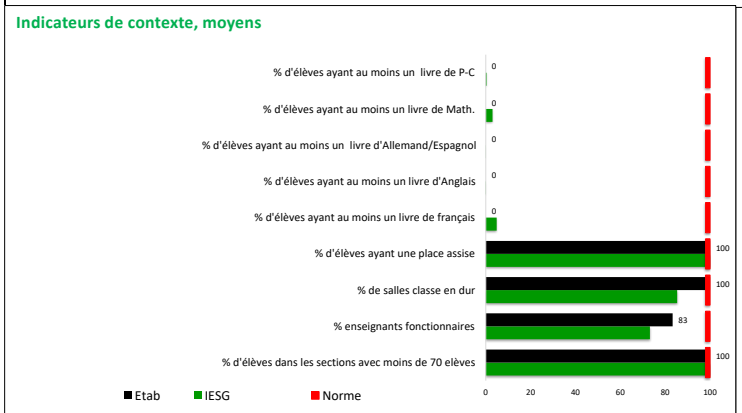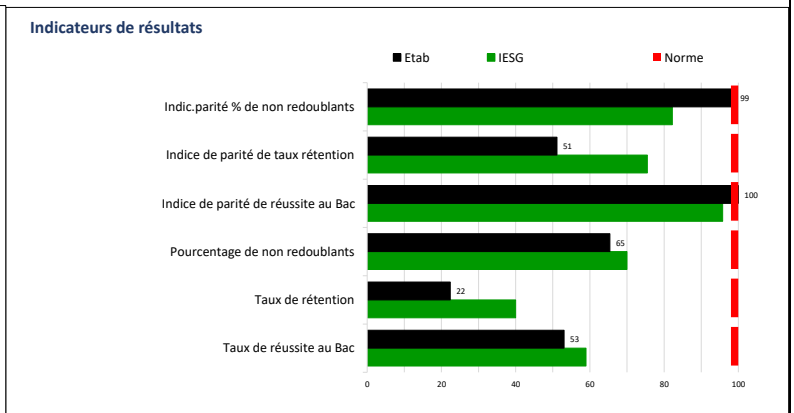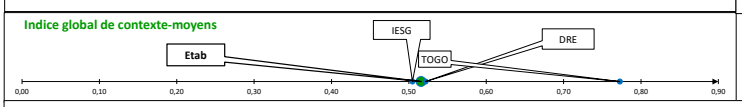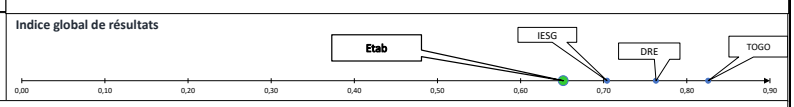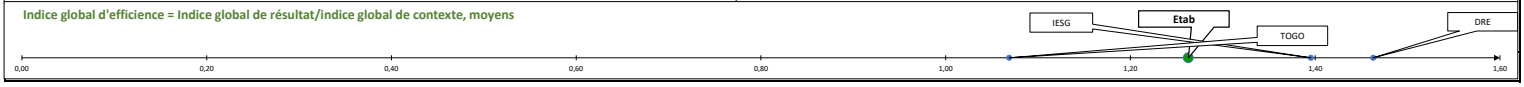
6. Comparaison des résultats et des moyens du lycée à ceux de l'IESG, de la DRE et du Pays