



TABLEAU DE BORD LYCEE
Année scolaire : 2024-2025

Listes des données à vérifier: La qualité des données ci-dessous devrait être vérifiée:

Le nombre d'élèves disposant d'un manuel de maths semble faible

1. Localisation du Lycée

Préfecture:	AMOU	Canton:	HIHEATRO	Localité:	HIHEATRO
-------------	------	---------	----------	-----------	----------

2. Contexte du Lycée

Zone	Rural	Latrines fonctionnelles	Non	Electricité	Oui	COGERES fonctionnel	Oui
Accès tout l'année	Oui	Dont Latrines filles	Non	Laboratoire	Non	APE fonctionnelle	Oui
Eau	Oui	Terrain de sport	Oui	Bibliothèque	Non	Bureau Proviseur	Oui
Violences sexuelles	0	Châtiments corporels	0	Intimidations	0	Cas de grossesse	16

3. Effectifs d'élèves

Niveau	Sections toutes séries confondues	Effectif total	Série A				Série C				* Série D/C/D			
			Sections	Inscrits			Sections	Inscrits			Sections	Inscrits		
				Total	% filles	% red.		Total	% filles	% red.		Total	% filles	% red.
2nde	3	180	2	137	46%	12%			1	43	40%	12%		
1ère	5	329	4	266	62%	30%	NA	NA	1	63	48%	16%		
Tle	2	353	1	241	50%	45%	NA	NA	1	112	46%	38%		
Total	10	862	7	644	54%	32%	NA	NA	3	218	45%	26%		
Dont handicapés		74					ND							
Total 2023-2024		940	10	713	51%	5%	NA	NA	NA	5	227	39%	13%	

ND=Non Disponible

NA=Non Applicable

4. Résultats au Bac1 Session 2024

Série A					Série C					Série D				
Disciplines	Moyenne	% élèves ≥ 10			Disciplines	Moyenne	% élèves ≥ 10			Disciplines	Moyenne	% élèves ≥ 10		
		M	F	T			M	F	T			M	F	T
Français	9,0	41%	43%	42%	Français	NA	NA	NA	NA	Français	12,4	93%	83%	89%
Anglais	10,0	69%	52%	60%	Anglais	NA	NA	NA	NA	Anglais	12,3	84%	83%	84%
Hist-Géo	9,9	65%	43%	54%	Hist-Géo	NA	NA	NA	NA	Hist-Géo	13,3	87%	90%	88%
Allern/Espag	7,8	30%	22%	26%	Maths	NA	NA	NA	NA	Maths	6,1	11%	10%	11%
Maths	4,1	2%	1%	1%	Sc. Phy.	NA	NA	NA	NA	Sc. Phy.	5,9	9%	0%	6%
Sc. Phy.	5,0	0%	1%	0%	SVT	NA	NA	NA	NA	SVT	15,0	96%	100%	98%
Bac1	7,6	61%	47%	54%	Bac1	NA	NA	NA	NA	Bac1	10,8	89%	90%	89%
Bac1 2023	10,6	86%	85%	86%	Bac1 2023	NA	NA	NA	NA	Bac1 2023	11,3	100%	93%	97%

NA=Non Applicable

5. Moyens

5.1. Enseignants dispensant des cours

Total enseignants	Français	Angl.	Philo	Hist-Géo	Maths	Sc. Phys.	SVT	All	Autres	Total
Fonctionnaires	3	2	2	3	1	1	2	2	3	18
VNE ¹	0	0	0	0	0	0	0	0	0	0
Vol. APE ²	0	0	1	0	0	0	0	0	0	1
Privés	NA	NA	NA	NA	NA	NA	NA	NA	NA	NA
Formés	2	2	2	3	1	1	2	2		15
Inspectés	0	0	1	0	0	0	0	2		3

BT en VH	0	0	0	0	27	1	0	7		35
BT en enseignants	0	0	0	0	2	1	0	1		4

¹Volontaire national de l'éducation BT en VH : Besoin théorique en volume horaire
²Enseignant volontaire recruté par les parents BT en enseignants : Besoin théorique en enseignants

5.2. Dotation en manuels scolaires

	Fr		Angl.		Maths		Sc. Phys.		Ratio Manuels/élève			
	Existant	Besoin	Existant	Besoin	Existant	Besoin	Existant	Besoin	Fr	Angl.	Maths	Sc. Phys
2nde	18	162	120	60	57	123	15	165	0,1	0,7	0,3	0,1
1ère	100	229	20	309	108	221	20	309	0,3	0,1	0,3	0,1
Tle	0	353	0	353	0	353	0	353	0,0	0,0	0,0	0,0
Total	118	744	140	722	165	697	35	827	0,4	0,7	0,6	0,1

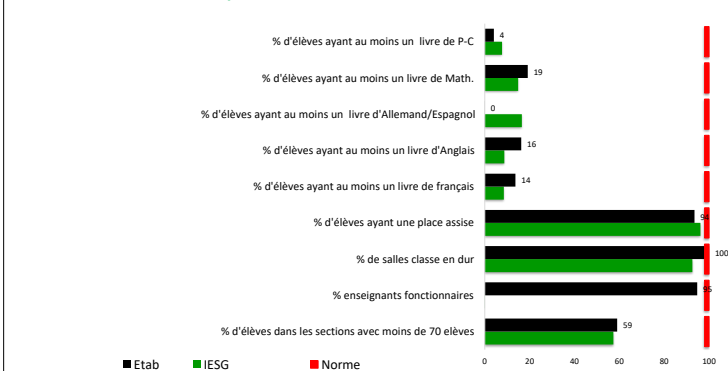
NA=Non Applicable

5.3. Dotations financières et dépenses de l'année 2023-2024

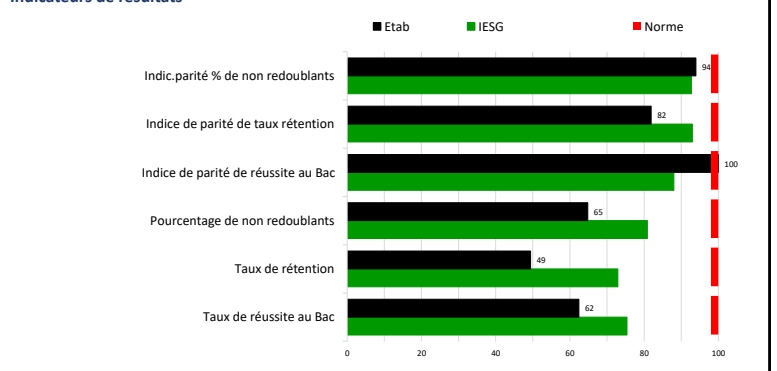
Source	Dotations financières par source de financement					Poste	Dépenses par poste budgétaire					
	Etat	ONG et autres	Parents/ Comm.	Autres	Total		Personnel	Matériel didact.	Const./Renov.	Mobilier	Autres	Total
Montant	3 277 800	-	4 695 000	-	7 972 800	Montant	2 410 000	2 088 780	435 600	10 000	3 028 420	7 972 800

6. Comparaison des résultats et des moyens du lycée à ceux de l'IESG, de la DRE et du Pays

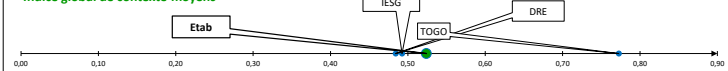
Indicateurs de contexte, moyens



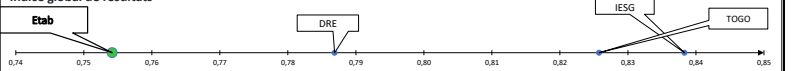
Indicateurs de résultats



Indice global de contexte-moyens



Indice global de résultats



Indice global d'efficacité = Indice global de résultat / indice global de contexte, moyens

